



INSTITUTO ESTATAL ELECTORAL
CHIHUAHUA

Cuaderno de ejercicios para el Funcionario de Casilla



PROCESO ELECTORAL LOCAL 2015-2016




ELECCIÓN
2016



Cuaderno de ejercicios para el Funcionario de Casilla

Proceso Electoral Local 2015-2016



INSTITUTO ESTATAL ELECTORAL
CHIHUAHUA

INSTITUTO ESTATAL ELECTORAL DE CHIHUAHUA

CONSEJERO PRESIDENTE

Arturo Meraz González

CONSEJEROS ELECTORALES

Saúl Eduardo Rodríguez Camacho

Gilberto Sánchez Esparza

Claudia Arlett Espino

Alonso Bassanetti Villalobos

María Elena Cárdenas Méndez

Julieta Fuentes Chávez

SECRETARIO EJECUTIVO

Guillermo Sierra Fuentes

SECRETARIO TÉCNICO

Jorge Emilio Hernández Mata

COORDINADORA DE CAPACITACIÓN ELECTORAL Y EDUCACIÓN CÍVICA

Victoria Portillo Jáquez

CUADERNO DE EJERCICIOS PARA EL FUNCIONARIO DE CASILLA

Proceso Electoral 2015-2016

Primera edición, Marzo de 2016

© 2016, Instituto Estatal Electoral de Chihuahua

Av. División del Norte N° 2104, Col. Altavista,

C.P. 31320, Chihuahua, Chih., México

www.ieechihuahua.org.mx

Impreso y hecho en México

Distribución gratuita. Prohibida su venta.

ÍNDICE

I. Introducción.....	7
II. Ejercicio	11
A. INSTALACIÓN DE LA CASILLA	13
B. VOTACIÓN	15
C. CONTEO DE LOS VOTOS	16
D. PUBLICACIÓN DE RESULTADOS Y CLAUSURA DE LA CASILLA	20
III. Formatos de actas para realizar ejercicios	21
IV. Respuestas	75



INSTITUTO ESTATAL ELECTORAL
CHIHUAHUA

I. Introducción

El próximo 5 de junio los chihuahuenses elegiremos mediante nuestro voto al Gobernador del Estado, al Congreso del Estado integrado por 33 diputados (22 de mayoría relativa y 11 de representación proporcional) así como a los 67 ayuntamientos (presidente municipal y regidores) y a los 67 síndicos.

Tú, como funcionario de la Mesa Directiva de Casilla tendrás la responsabilidad de respetar y hacer respetar el voto que se deposite en las urnas. Como funcionario de casilla, tendrás que desarrollar distintas actividades apegadas siempre a los principios de certeza, legalidad, objetividad, independencia y máxima publicidad.

El llenado de las actas y de toda la documentación electoral corresponde al Secretario de la Mesa Directiva de Casilla, sin embargo sin importar el cargo que hayas recibido al protestar tu nombramiento, debes dominar el manejo y llenado de toda la documentación.

El presente Cuaderno de Ejercicios te ayudará a conocer mejor las actas y los documentos que utilizarás el día de la Jornada Electoral. Apoyado por tu Capacitador-Asistente Electoral, realiza los ejercicios que se te presentan y no dudes en consultar todas tus dudas.

Primero encontrarás datos de todas las etapas de la Jornada Electoral que te servirán para realizar un ejercicio de llenado de todas las actas y la documentación electoral.

Posteriormente encontrarás actas en blanco que podrás desprender para realizar el ejercicio.

Finalmente, el cuaderno de ejercicios te presenta todas las actas con las respuestas correspondientes, es decir llenadas con los datos que se plantean para el ejercicio.

**¡Gracias por tu valiosa participación en este
Proceso Electoral Local 2015-2016!**



INSTITUTO ESTATAL ELECTORAL
CHIHUAHUA

II. Ejercicio

Vamos a practicar el llenado del apartado de “instalación de la casilla” del Acta de la Jornada Electoral.

Para este ejercicio utilizaremos los datos de tu casilla. Pon mucha atención, revisa los datos de tu nombramiento y llena con ellos el número **1** del Acta de la Jornada Electoral.

Los siguientes datos te servirán para llenar los apartados **2** al **11** de la misma Acta de la Jornada Electoral.

Los funcionarios de casilla son:

Cargo	Nombre
Presidente	Irma Luna Campos
Secretario	Daniel Castro García
Primer Escrutador	José Luis Leal Cano
Segundo Escrutador	Mariana Carmona Mares
Primer Suplente general	Arturo Hernández López
Segundo Suplente general	Carmen Estrada Domínguez
Tercer Suplente general	Flavio Ortiz Caraveo

*Ninguno de ellos fue tomado de la fila.

Los representantes de partido político y candidato independiente son:

Partido Político	Nombre
PAN	María Salas Lira
PRI	David Nava Mora
PRD	Ernesto López García
PVEM	Rosa Cano Moreno
PT	Ignacio Roa Peña
MOVIMIENTO CIUDADANO	Hilda Dimas Ramos
NUEVA ALIANZA	René Hernández Rico
MORENA	Leticia Castro Porras
ENCUENTRO SOCIAL	Ramón Salas Rivera
CANDIDATO INDEPENDIENTE	Martha Villanueva Osorio

*Todos permanecen hasta la clausura de la casilla. Respecto de los candidatos independientes que se presentan en este ejercicio, únicamente el candidato independiente a Gobernador registró representante ante la mesa directiva de casilla. Así mismo en la elección de diputados se presenta una candidatura común.

El domingo 5 de junio de 2016 llegan puntuales a las 7:30 a.m. para la instalación de la casilla Irma Luna Campos, Daniel Castro García, José Luis Leal Cano, Mariana Carmona Mares, Arturo Hernández López, Carmen Estrada Domínguez y Flavio Ortiz Caraveo. Arturo, Carmen y Flavio (los 3 suplentes generales), se retiran de la casilla, ya que todos los funcionarios propietarios se encuentran presentes.

Ningún representante solicita firmar las boletas. El presidente de la casilla arma las urnas en presencia de los funcionarios de casilla y de los representantes de partido político y de candidato independiente, les muestra que están vacías y las coloca en un lugar visible para que los electores puedan depositar su voto. Declara el inicio de la votación a las 8:10 a.m.

- Se recibieron 495 boletas para cada elección: **475** para los ciudadanos inscritos en la lista nominal de la casilla y **20** para representantes de partido político y de candidato independiente (propietarios y suplentes).

Los folios de las boletas son los siguientes:

ELECCIÓN	FOLIOS
Gobernador	0046670 - 0047164
Diputados	0046670 - 0047164
Ayuntamiento	0046670 - 0047164
Síndico	0046670 - 0047164

Durante la instalación de la casilla e inicio de la votación no se presenta ningún incidente.

Vamos a practicar el llenado de los apartados que se refieren al inicio, desarrollo y cierre de la votación del Acta de la Jornada Electoral, así como de las Hojas de Incidentes.

Los siguientes datos te servirán para llenar los apartados 12 al 18 de la misma Acta de la Jornada Electoral, así como la Hoja de Incidentes.

Inicio de la Votación

Como ya se había mencionado, la votación inicia a las 8:10.

Desarrollo de la Votación

Las personas pasan a votar en el orden en que se encuentran formados.

Incidentes:

- A las 12:39 p.m. llega un ciudadano en estado de ebriedad, trae su Credencial para Votar y se encuentra en la lista nominal, pero no se le permite votar debido a que no se le puede permitir el acceso a nadie en estado ebriedad.
- A las 4:40 p.m. llega el C. Ricardo Torres Cruz, los datos de su Credencial para Votar son: clave de elector *TRCRRRC88100109H400*, año de registro 2014 y número de emisión 02. Al buscarlo en la lista nominal se percatan de que no se encuentra. El presidente duda si debe dejarlo votar, ya que un representante de partido político le comenta que no hay problema pues todos lo conocen.

El presidente: No le permite votar y se anota en la "Relación de ciudadanos que no se les permitió votar por no encontrarse en la Lista Nominal de Electores definitiva con fotografía o en la lista adicional".

Cierre de la Votación

A las 5:45 p.m. el primer escrutador le dice al presidente que ya no hay ciudadanos formados; esperan hasta las 6:00 p.m. para cerrar la votación. A las 6:10 p.m. llega un ciudadano a votar, se le informa que la votación ya se cerró; el ciudadano, muy molesto, se retira.

Cada uno de los representantes de partido político y de candidato independiente entrega al secretario un escrito de incidentes. Los representantes de partido que se encuentran en el cierre de la votación, siguen siendo los mismos que se acreditaron con el Presidente de la mesa directiva de casilla en la instalación de la casilla.

c. Conteo de los votos

Vamos a practicar el llenado de los cuadernillos para hacer operaciones, para después pasar los datos a las actas de escrutinio y cómputo de cada elección.

Los siguientes datos te servirán para llenar los cuadernillos para hacer operaciones de cada elección, sigue cada paso.

1. El secretario cuenta las boletas sobrantes de cada elección, las cancela con dos rayas diagonales con tinta, sin desprenderlas de los blocs, las guarda en la bolsa de la elección que corresponda y después anota el número en el cuadernillo para hacer operaciones.

Elección	Boletas sobrantes
Gobernador	85
Diputados	85
Ayuntamiento	85
Síndico	85

2. El presidente cuenta en la lista nominal, en la lista adicional y en la relación de representantes de partidos políticos y de candidatos independientes acreditados, el número de marcas "VOTÓ 2016", sumando a éstos los que hayan votado con resolución del Tribunal Electoral y le da las cantidades al secretario para que las anote en el cuadernillo para hacer operaciones.

TOTAL DE PERSONAS QUE VOTARON	
Primer conteo de las boletas sobrantes canceladas (mismo número en las 4 elecciones)	085
Segundo conteo de boletas sobrantes canceladas (mismo número en las 4 elecciones)	085
Primer conteo de marcas "VOTÓ 2016" de personas de la lista nominal que votaron	400
Segundo conteo de marcas "VOTÓ 2016" de personas de la lista nominal que votaron	400
Conteo de marcas "VOTÓ 2016" de personas de la lista adicional de resoluciones del Tribunal Electoral que votaron	0
Conteo de las marcas "VOTÓ 2016" de la relación de representantes de partido político y candidato independiente	10

3. Los escrutadores abren las urnas en el siguiente orden:

1. Gobernador

2. Diputados

3. Ayuntamiento

4. Síndico

4. Con auxilio del presidente y del secretario, los escrutadores seleccionan las boletas de la elección de Gobernador y las clasifican con ayuda de la "Guía para la clasificación de votos" de la elección de Gobernador.
5. Una vez clasificados, cuentan por separado los votos para partido político, candidato de coalición, candidato común, candidato independiente, candidatos no registrados y los votos nulos.

6. Los escrutadores dictan los resultados al secretario para que asiente los resultados en el cuadernillo para hacer operaciones de la elección de Gobernador.

GOBERNADOR	
PARTIDOS POLÍTICOS Y CANDIDATOS INDEPENDIENTES	VOTOS
PAN	040
PRI	015
PRD	040
PVEM	015
PT	015
MOVIMIENTO CIUDADANO	040
PNA	015
MORENA	040
ENCUENTRO SOCIAL	040
PRI-PVEM	004
PRI-PT	004
PRI-PNA	004
PVEM-PT	004
PVEM-PNA	004
PT-PNA	004
PRI-PVEM-PT	015
PRI-PVEM-PNA	015
PRI-PT-PNA	015
PVEM-PT-PNA	015
PRI-PVEM-PT-PNA	016
CANDIDATO INDEPENDIENTE "JUAN"	040
CANDIDATOS NO REGISTRADOS	000
VOTOS NULOS	010
TOTAL	410

7. Siguen el mismo procedimiento para el resto de las elecciones, obteniendo los siguientes resultados.

DIPUTADOS	
PARTIDOS POLÍTICOS Y CANDIDATOS INDEPENDIENTES	VOTOS
PAN	036
PRI	036
PRD	036
PVEM	036
PT	036
MOVIMIENTO CIUDADANO	036
PNA	036
MORENA	036
ENCUENTRO SOCIAL	036
CANDIDATO COMÚN	036
CANDIDATO INDEPENDIENTE	036
CANDIDATOS NO REGISTRADOS	000
VOTOS NULOS	014
TOTAL	410

AYUNTAMIENTO	
PARTIDOS POLÍTICOS Y CANDIDATOS INDEPENDIENTES	VOTOS
PAN	036
PRI	036
PRD	036
PVEM	036
PT	036
MOVIMIENTO CIUDADANO	036
PNA	036
MORENA	036
ENCUENTRO SOCIAL	036
CANDIDATO INDEPENDIENTE	036
CANDIDATO INDEPENDIENTE	036
CANDIDATOS NO REGISTRADOS	000
VOTOS NULOS	014
TOTAL	410

SÍNDICO	
PARTIDOS POLÍTICOS Y CANDIDATOS INDEPENDIENTES	VOTOS
PAN	044
PRI	044
PRD	044
PVEM	044
PT	044
MOVIMIENTO CIUDADANO	044
PNA	044
MORENA	044
ENCUENTRO SOCIAL	044
CANDIDATOS NO REGISTRADOS	000
VOTOS NULOS	014
TOTAL	410

8. Una vez llenados los cuadernillos para hacer operaciones de cada elección, el secretario pasa los datos a las Actas de Escrutinio y Cómputo correspondientes.

No hay incidentes durante el escrutinio y cómputo y ningún representante de partido político o de candidato independiente presenta escritos de protesta.

El secretario entrega a los representantes presentes copia de las actas y de la(s) hoja(s) de incidentes y lo registra en el recibo correspondiente.

d. Publicación de resultados y clausura de la casilla

Ahora vamos a practicar el llenado de los **carteles de resultados** y de la **constancia de clausura de casilla y remisión del paquete electoral a la Asamblea Municipal**.

El secretario pasa los resultados de las actas de escrutinio y cómputo a los carteles de resultados de cada elección.

A las 8:10 p.m. del día de la elección, ya colocado el cartel de resultados en un lugar visible afuera de la casilla, el secretario comienza a llenar la constancia de clausura. El presidente entregará el paquete electoral; lo acompañarán el secretario y un representante de cada partido político y de candidato independiente.

RESULTADOS DE LA VOTACIÓN				
PARTIDOS POLÍTICOS Y CANDIDATOS INDEPENDIENTES	GOBERNADOR	DIPUTADOS	AYUNTAMIENTO	SÍNDICO
PAN	040	036	036	044
PRI	015	036	036	044
PRD	040	036	036	044
PVEM	015	036	036	044
PT	015	036	036	044
MOVIMIENTO CIUDADANO	040	036	036	044
PNA	015	036	036	044
MORENA	040	036	036	044
ENCUENTRO SOCIAL	040	036	036	044
CANDIDATO COMÚN	000	036	000	000
PRI-PVEM	004	000	000	000
PRI-PT	004	000	000	000
PRI-PNA	004	000	000	000
PVEM-PT	004	000	000	000
PVEM-PNA	004	000	000	000
PT-PNA	004	000	000	000
PRI-PVEM-PT	015	000	000	000
PRI-PVEM-PNA	015	000	000	000
PRI-PT-PNA	015	000	000	000
PVEM-PT-PNA	015	000	000	000
PRI-PVEM-PT-PNA	016	000	000	000
CANDIDATO INDEPENDIENTE GOBERNADOR	040	000	000	000
CANDIDATO INDEPENDIENTE DIPUTADO	000	036	000	000
CANDIDATO INDEPENDIENTE AYUNTAMIENTO	000	000	036	000
CANDIDATO INDEPENDIENTE AYUNTAMIENTO	000	000	036	000
CANDIDATOS NO REGISTRADOS	000	000	000	000
VOTOS NULOS	010	014	014	014
TOTAL	410	410	410	410



INSTITUTO ESTATAL ELECTORAL
CHIHUAHUA

III. Formatos de actas para realizar ejercicios

A continuación encontrarás formatos de cada una de las actas y documentación electoral que se relacionan con el ejercicio que se presentó, despréndelas (si te facilita más su llenado) y práctica el llenado de cada uno de ellos considerando los datos que se te presentaron en el ejercicio.

¡Suerte!
Recuerda que al final se presentan todas las actas con las respuestas correctas.

ACTA NÚMERO
1

ELECCIÓN 2016

ACTA DE LA JORNADA ELECTORAL
PROCESO ELECTORAL LOCAL 2015-2016

ESCRIBA FUERTE CON BÓLGRAFO DE TINTA NEGRA Y PUNTO MEDIANO SOBRE UNA BASE SÓLIDA CON LETRA DE MOLDE EN MAYÚSCULAS APLICANDO SUFICIENTE APOYO PARA QUE LAS COPIAS SEAN LEGIBLES.

FOLIO

1 DATOS DE LA CASILLA: Copie y anote la información de su "Nombramiento de Funcionario de Casilla"

ENTIDAD: **CHIHUAHUA** DISTRITO ELECTORAL LOCAL: _____

MUNICIPIO: _____

SECCIÓN _____ TIPO DE CASILLA _____

Marque con una "X" el ovalo correspondiente al tipo de casilla y llene el o los espacios, con el o los números que corresponda

BÁSICA
1 VOTAB. EL BLOQUE

CONTIGUA
1 VOTAB. EL BLOQUE

EXTRAORDINARIA
1 VOTAB. EL BLOQUE

ESPECIAL
1 VOTAB. EL BLOQUE

2 INSTALACIÓN DE LA CASILLA: Anote el domicilio completo donde se instaló la casilla y la hora que empezó la instalación (nunca podrá iniciar antes de las 7:30 A.M.)

LA CASILLA SE INSTALÓ EN: _____

(Escriba calle, número, colonia, localidad o lugar)

Y SU INSTALACIÓN EMPEZÓ A LAS: _____ [AM/PM] DEL DÍA 5 DE JUNIO 2016.

(Marque con "X")

SI LA CASILLA SE INSTALÓ EN UN LUGAR DIFERENTE AL APROBADO POR EL CONSEJO DISTRITAL, EXPLIQUE LAS CAUSAS: (LA CAUSA TAMBIÉN SE DEBERA ASENTAR DE MANERA DETALLADA EN LA HOJA DE INCIDENTES)

3 FUNCIONARIOS DE LA MESA DIRECTIVA DE CASILLA: Escriba los nombres de los funcionarios de casilla (como aparecen en su credencial de elector) y solicite que firmen. Marque con una "X" si el funcionario fue tomado de la lista de votantes.

CARGO	DE LA FILA	APELLIDO PATERNO	APELLIDO MATERNO	NOMBRE(S)	FIRMA
PRESIDENTE:					
SECRETARIO:					
PRIMER ESCRUTADOR:					
SEGUNDO ESCRUTADOR:					

4 CANTIDAD DE BOLETAS RECIBIDAS POR ELECCIÓN: (Cuenten las boletas una por una y escriba la cantidad con letra y número)

ELECCIÓN DE GOBERNADOR	ELECCIÓN DE DIPUTADOS	ELECCIÓN DE AYUNTAMIENTO	ELECCIÓN DE SINDICO
<small>(Con letra)</small> <small>(Con número)</small>	<small>(Con letra)</small> <small>(Con número)</small>	<small>(Con letra)</small> <small>(Con número)</small>	<small>(Con letra)</small> <small>(Con número)</small>

5 FOLIOS DE LAS BOLETAS POR ELECCIÓN: (Escriba los folios. Si son más de dos bloques se anota en la "Hoja de Incidentes" especificando los folios inicial y final de cada bloque)

DEL FOLIO	AL FOLIO	DEL FOLIO	AL FOLIO	DEL FOLIO	AL FOLIO	DEL FOLIO	AL FOLIO
_____	_____	_____	_____	_____	_____	_____	_____

Y EN CASO DE NO SER CONTINUOS: DEL FOLIO _____ AL FOLIO _____

6 LISTA NOMINAL DE LA CASILLA: Escriba el total de electores que están en la lista nominal de su casilla, o recibió una lista nominal de otra sección, sume los totales de ambas listas. (Tome los totales de las portadas de las listas)

(Con número) _____ (Con letra) _____

7 LISTA NOMINAL ADICIONAL: Escriba el total de electores que están en la lista que contiene las resoluciones del Tribunal Electoral, sólo en caso de haberla recibido. Si no la recibió escriba ceros.

(Con número) _____ (Con letra) _____

8 FIRMA DE BOLETAS: ¿ALGÚN REPRESENTANTE DE PARTIDO POLÍTICO Y/O CANDIDATO INDEPENDIENTE FIRMO O SELLO LAS BOLETAS? SI NO

(Marque con una "X" el partido político y/o candidato independiente que firmó las boletas)

10 INCIDENTES EN LA INSTALACIÓN: ¿Se registraron incidentes durante la instalación de la casilla? SI NO

EXPLIQUE BREVEMENTE: _____

EN SU CASO, SE ESCRIBIERON EN _____ HOJA(S) DE INCIDENTES MISMA(S) QUE SE ANEXA(N) A LA PRESENTE ACTA.

11 REPRESENTANTES DE LOS PARTIDOS POLÍTICOS Y/O CANDIDATOS INDEPENDIENTES ACREDITADOS ANTE LA CASILLA: Escriba el nombre de los representantes, marque con una "X" si es propietario (P) o suplente (S), y asegúrese que firmen todos los que estén presentes en la instalación de la casilla. Marque con "X" si firmó bajo protesta o si se negó a firmar.

PARTIDO O CANDIDATO	NOMBRES	MARQUE CON "X"		FIRMAS	PARTIDO O CANDIDATO	NOMBRES	MARQUE CON "X"		FIRMAS	MARQUE CON "X"
		P	S				SE NEGÓ A FIRMAR	FIRMO BAJO PROTESTA		

SI ALGÚN REPRESENTANTE FIRMO BAJO PROTESTA, ESCRIBA EL PARTIDO POLÍTICO Y/O CANDIDATO INDEPENDIENTE Y LA RAZÓN: _____

12 INICIO DE VOTACIÓN: No se deberá iniciar la votación antes de las 8:00 a.m. (COLOCAREN EL ESPACIO LA HORA DE INICIO DE LA VOTACIÓN CON NÚMERO Y LETRA)

HORA DE INICIO: _____ [AM/PM] _____

13 CIERRE DE LA VOTACIÓN: No se deberá cerrar la votación antes de las 6 de la tarde a menos que ya hayan votado todos los electores de la lista nominal. (COLOCAR EN EL ESPACIO LA HORA DE CIERRE DE LA VOTACIÓN CON NÚMERO Y LETRA)

LA VOTACIÓN SE CERRÓ A LAS: _____ [AM/PM] _____

¿ANTES DE LAS SEIS DE LA TARDE YA HABÍAN VOTADO TODOS LOS ELECTORES DE LA LISTA NOMINAL? SÍ NO

¿TODAVÍA HABÍA ELECTORES A LAS SEIS DE LA TARDE FORMADOS PARA VOTAR? SÍ NO

¿A LAS SEIS DE LA TARDE YA NO HABÍA ELECTORES EN LA CASILLA? SÍ NO

¿SE SUSPENDIÓ DEFINITIVAMENTE LA VOTACIÓN? SÍ NO

14 INCIDENTES: ¿SE REGISTRARON INCIDENTES DURANTE EL DESARROLLO DE LA VOTACIÓN? SÍ NO

¿DURANTE EL CIERRE DE LA VOTACIÓN? SÍ NO

DESCRIBA BREVEMENTE: _____

EN SU CASO, SE ESCRIBIERON EN _____ HOJA(S) DE INCIDENTES, MISMA(S) QUE SE ANEXA(N) A LA PRESENTE ACTA.

15 FUNCIONARIOS DE LA MESA DIRECTIVA DE CASILLA: Escriba los nombres de los funcionarios de casilla (como aparecen en su credencial de elector) y solicite que firmen.

CARGO	APELLIDO PATERNO	APELLIDO MATERNO	NOMBRE(S)	FIRMA
PRESIDENTE:				
SECRETARIO:				
PRIMER ESCRUTADOR:				
SEGUNDO ESCRUTADOR:				

16 REPRESENTANTES DE LOS PARTIDOS POLÍTICOS Y/O CANDIDATOS INDEPENDIENTES ACREDITADOS ANTE LA CASILLA: Escriba el nombre de los representantes, marque con una "X" si es propietario (P) o suplente (S), y asegúrese que firmen todos los que estén presentes en el cierre de la casilla. Marque con "X" si firmó bajo protesta o si se negó a firmar.

PARTIDO O CANDIDATO	NOMBRES	MARQUE CON "X"		FIRMAS	PARTIDO O CANDIDATO	NOMBRES	MARQUE CON "X"		FIRMAS	MARQUE CON "X"
		P	S				SE NEGÓ A FIRMAR	FIRMO BAJO PROTESTA		

SI ALGÚN REPRESENTANTE FIRMO BAJO PROTESTA, ESCRIBA EL PARTIDO POLÍTICO Y/O CANDIDATO INDEPENDIENTE Y LA RAZÓN: _____

17 ESCRITOS DE INCIDENTES: Escriba en el cuadro correspondiente el número de escrutador de boletas que los partidos políticos y/o candidatos independientes hayan presentado durante la votación e integren en el libro del expediente de casilla.

18 DESTINO DEL ACTA ORIGINAL Y DE LAS COPIAS: UNA VEZ LLENADA Y FIRMADA ESTA ACTA, META EL ORIGINAL EN LA BOLSA DE ACTAS ORIGINALES QUE VA POR FUERA DEL PAQUETE ELECTORAL EN LA FUNDA PARA "ACTAS ORIGINALES". PRIMERA COPIA PARA LA ASAMBLEA MUNICIPAL EN LA BOLSA DE EXPEDIENTE DE CASILLA POR DENTRO DEL PAQUETE ELECTORAL. A PARTIR DE LA SEGUNDA COPIA PARA CADA PARTIDO POLÍTICO Y/O CANDIDATO INDEPENDIENTE A TRAVÉS DE SUS REPRESENTANTES.

SE LEVANTÓ LA PRESENTE ACTA CON FUNDAMENTO EN LOS ARTICULOS 150, PÁRRAFO 4, INCISOS A), B), C), D), E) Y F); PÁRRAFO 5, INCISOS A), B) Y C); Y 159 DE LA LEY ELECTORAL DEL ESTADO DE CHIHUAHUA.



PROCESO ELECTORAL LOCAL 2015-2016
INSTITUTO ESTATAL ELECTORAL CHIHUAHUA

CUADERNILLO PARA HACER LAS OPERACIONES
DE ESCRUTINIO Y CÓMPUTO DE
GOBERNADOR

PARA CASILLAS BÁSICAS,
CONTIGUAS Y EXTRAORDINARIAS

MUESTRA

Quando termine de llenar y revisar los datos de este cuadernillo, cópielos en los apartados correspondientes del Acta Final de Escrutinio y Cómputo de la elección de Gobernador.

DATOS DE LA CASILLA

SECCIÓN:

--	--	--	--	--

NÚMERO

Copie la información de su "Nombramiento de Funcionario de Casilla"

TIPO DE CASILLA

BÁSICA	CONTIGUA	EXTRAORDINARIA												
	<table border="1" style="display: inline-table; vertical-align: middle;"><tr><td style="width: 20px; height: 20px;"></td><td style="width: 20px; height: 20px;"></td><td style="width: 20px; height: 20px;"></td><td style="width: 20px; height: 20px;"></td></tr></table> ESCRIBA EL NÚMERO					<table border="1" style="display: inline-table; vertical-align: middle;"><tr><td style="width: 20px; height: 20px;"></td><td style="width: 20px; height: 20px;"></td><td style="width: 20px; height: 20px;"></td><td style="width: 20px; height: 20px;"></td></tr></table> ESCRIBA EL NÚMERO <table border="1" style="display: inline-table; vertical-align: middle;"><tr><td style="width: 20px; height: 20px;"></td><td style="width: 20px; height: 20px;"></td><td style="width: 20px; height: 20px;"></td><td style="width: 20px; height: 20px;"></td></tr></table> Nº DE CONTIGUA								



OPERACIONES DE ESCRUTINIO Y CÓMPUTO GOBERNADOR

Lea cuidadosamente las instrucciones y conteste con lápiz en los recuadros correspondientes.

En los recuadros que lleven número, llena los 3 lugares como en los siguientes ejemplos: 0,0,1 0,1,2 1,2,3.



PASO 1. BOLETAS SOBRAINTES (DE GOBERNADOR)

1. Por medio de dos rayas diagonales con una pluma negra cancele las boletas sobrantes de GOBERNADOR que no se utilizaron por los electores.
2. Cunte las boletas canceladas y escriba la cantidad obtenida en el primer conteo en este recuadro
3. Realice un segundo conteo de las boletas canceladas y escriba el resultado en este recuadro
4. Si el resultado obtenido en los dos conteos es igual, escríbalo en este recuadro

1er CONTEO

2do CONTEO

(Escriba con número)

NOTA: Al terminal el llenado del cuademillo escriba esta cantidad en el apartado 2 del Acta final de escrutinio y cómputo de elección de Gobernador.

Si los resultados de los dos conteos no son iguales, vuelva a contar el total de boletas canceladas, hasta que esté seguro de tener la cantidad correcta. Corrija el o los recuadros que correspondan, una vez que coincidan, escriba la cantidad en el recuadro del paso 4.

NOTA: ENFAJILLE CON LIGA LAS BOLETAS CANCELADAS DE GOBERNADOR Y RESERVE.



PASO 2. PERSONAS QUE VOTARON INCLUIDAS EN LA LISTA NOMINAL

- a. Pida al Presidente que cuente las personas que votaron de la lista nominal de la siguiente manera:
 1. Cunte el total de marcas de "Votó 2016" de la primera página de la lista nominal.
 2. Anote el resultado en la parte inferior derecha de esa página.
 3. Repita esta operación en cada una de las páginas de la lista nominal.
 4. Sume con calculadora o manualmente los totales que anotó en todas las páginas de la lista nominal y anótelos en el recuadro destinado para ello en la última página del listado.

El secretario escribe el resultado del primer conteo:

1er CONTEO

- b. El presidente realiza un segundo conteo de todas las marcas de "Votó 2016" en cada una de las páginas de la lista nominal y que las sume de nuevo con calculadora o manualmente.

Escriba el resultado del segundo conteo hecho por el presidente:

2do CONTEO

- c. Si el resultado obtenido en los dos conteos anteriores es igual, escríbalo en el recuadro con la letra **A**

Si los resultados de los dos conteos no son iguales, pida al presidente que vuelva a contar las marcas de "Votó 2016" en la lista nominal, hasta que esté seguro de tener la cantidad correcta.

A

- d. Si recibió el listado adicional de resoluciones del Tribunal Electoral, el presidente cuenta en el listado adicional el total de marcas de "Votó 2016". Escriba el resultado en el recuadro con la letra **B**. De no haber recibido este listado adicional escriba ceros. "000".

B



PASO 3. TOTAL DE ELECTORES QUE VOTARON EN LA(S) LISTA(S) NOMINAL(ES).

Sume con calculadora o manualmente la cantidad anotada en el recuadro **A** más la cantidad del recuadro **B**; y escriba el resultado en el recuadro con la letra **C**

C

NOTA: Al terminal el llenado del cuademillo escriba esta cantidad en el apartado 3 del Acta final de escrutinio y cómputo de elección de Gobernador.



PASO 4. REPRESENTANTES DE PARTIDOS POLÍTICOS Y/O DE LOS CANDIDATOS INDEPENDIENTES QUE VOTARON EN LA CASILLA NO INCLUIDOS EN LA LISTA NOMINAL.

El presidente cuenta las marcas "Votó 2016" en la relación de representantes de partidos políticos y/o de candidatos independientes ante mesa directiva de casilla que votaron por Gobernador. Escriba el total en el recuadro con letra **D**

D

NOTA: Escriba esta cantidad en el apartado 4 del Acta final de escrutinio y cómputo de la elección de Gobernador.

**OPERACIONES DE ESCRUTINIO Y CÓMPUTO
GOBERNADOR**

PASO 5. TOTAL DE PERSONAS INCLUIDAS EN LA(S) LISTA(S) NOMINAL(ES), MÁS REPRESENTANTES DE LOS PARTIDOS POLÍTICOS Y DE LOS CANDIDATOS INDEPENDIENTES QUE VOTARON POR LA ELECCIÓN DE GOBERNADOR EN LA CASILLA, NO INCLUIDOS EN LA LISTA NOMINAL.

Suma con calculadora o manualmente las cantidades de los recuadros **C** + **D** y escriba el resultado en el recuadro con la letra **E**



NOTA: Escriba esta cantidad en el apartado **6** del Acta final de escrutinio y cómputo de la elección de Gobernador.


PASO 6. VACIADO DE URNAS Y SEPARACIÓN DE LAS BOLETAS DE GOBERNADOR

Los escrutadores abren la urna de Gobernador, sacan las boletas, muestran a los presentes que la urna quedó vacía y, en su caso, separan los votos de otras elecciones que se encontraron en la urna de Gobernador.

Posteriormente abrirán el resto de las urnas de una en una en el siguiente orden: Diputados, Ayuntamiento y Síndico y repetirán el procedimiento descrito para la urna de Gobernador.

Una vez separados los votos por elección, se cuentan los votos de Gobernador y se continúa con el paso 7.


PASO 7. CONTEO DE VOTOS PARA GOBERNADOR

Pida al segundo escrutador que cuente nuevamente los votos de la elección de Gobernador que se sacaron de las urnas y escriba el resultado en el recuadro con la letra **F**



NOTA: Escriba esta cantidad en el apartado **6** del Acta final de escrutinio y cómputo de la elección de Gobernador.


PASO 8. COMPARATIVO DEL TOTAL DE PERSONAS QUE VOTARON EN LA CASILLA Y EL TOTAL DE VOTOS DE GOBERNADOR SACADOS DE LAS URNAS

¿Son iguales las cantidades anotadas en los recuadros con las letras **E** y **F**? SI NO

NOTA: Escriba esta respuesta en el apartado **7** del Acta final de escrutinio y cómputo de la elección de Gobernador.


PASO 9. RESULTADOS DE LA VOTACIÓN DE GOBERNADOR (ESCRUTINIO DE LOS VOTOS)

Una vez que el secretario de casilla anote los votos de la elección de GOBERNADOR, pida a los escrutadores que:

1. Saquen, de la caja paquete electoral, la GUÍA DE APOYO PARA LA CLASIFICACIÓN DE LOS VOTOS DE GOBERNADOR y la extiendan sobre una superficie plana, como una mesa.

NOTA IMPORTANTE:

Algunos ejemplos de formas válidas para marcar el voto pueden ser las siguientes:



También se puede marcar con una palabra o frase como alguna de estas:


"Si", "aquí es", "lo mejor", "me gusta", entre otras.

Si la marca sale del recuadro, pero es evidente la decisión del elector, el voto cuenta para el partido político o candidato marcado.


2. Identifiquen y separen los votos emitidos (formando montoncitos o apilándolos) orientándose con las figuras de la guía, y colocando sobre ésta las boletas según corresponda, en el siguiente orden.



- Ejemplos de votos a favor de cada uno de los partidos políticos o de los candidatos independientes:



- Ejemplos de votos a favor de los candidatos de la coalición en las boletas que tengan marcados dos o mas recuadros de los partidos políticos con los mismos nombres de los candidatos:



- Ejemplos de votos a favor de candidatos no registrados.



- Ejemplos de votos nulos (boletas en blanco, boletas marcadas en su totalidad, boletas marcadas en dos o más recuadros de partidos políticos con nombres diferentes de candidatos o boletas donde no se pueda determinar a favor de quién se emitió el voto):



OPERACIONES DE ESCRUTINIO Y CÓMPUTO
GOBERNADOR

3. Una vez separados y agrupados los votos en montoncitos el presidente pide a los escrutadores le proporcionen al secretario los resultados para que los escriba en el lugar que corresponda:

» Votos de cada partido político o candidatura común, según les corresponda:

» Votos que tienen marcados dos o más emblemas de los partidos políticos que integran una coalición:

» Votos para candidatos independientes:

» Votos para candidatos no registrados:

» Votos nulos:

» Suma con calculadora o manualmente todos los votos de los partidos políticos, la(s) coalición(es), la(s) candidatura(s) común(es), el(los) candidatos independientes, candidatos no registrados y los votos nulos, y escriba la cantidad obtenida en este recuadro:

» Realice con calculadora o manualmente una segunda suma y el resultado anóteló en este recuadro:

En caso de que los resultados obtenidos en las sumas no sean iguales, vuelva a sumar hasta que esté seguro de tener la cantidad correcta.

» Si el resultado en las dos sumas es igual, escríbalo en este recuadro:

CANDIDATO INDEPENDIENTE	
CANDIDATOS NO REGISTRADOS	
VOTOS NULOS	
TOTAL	

NOTA: escriba estas cantidades en el apartado del Acta final de escrutinio y cómputo de la elección de Gobernador.

? COMPARATIVO DEL TOTAL DE VOTOS DE GOBERNADOR SACADOS DE LAS URNAS Y EL TOTAL DE RESULTADOS DE LA VOTACIÓN

1. El total de los votos de GOBERNADOR sacados de la urna (recuadro con la letra **F**), es igual al total de los resultados de votación **TOTAL** ?

SI NO

Escriba esta respuesta en el apartado del Acta final de escrutinio y cómputo de la elección de Gobernador.



PROCESO ELECTORAL LOCAL 2015-2016
INSTITUTO ESTATAL ELECTORAL CHIHUAHUA

CUADERNILLO PARA HACER LAS OPERACIONES
DE ESCRUTINIO Y CÓMPUTO DE
DIPUTADOS

PARA CASILLAS BÁSICAS,
CONTIGUAS Y EXTRAORDINARIAS

MUESTRA

**Quando termine de llenar y revisar los datos de este cuadernillo,
cópielos en los apartados correspondientes del Acta Final de
Escrutinio y Cómputo de la elección de Diputados.**

DATOS DE LA CASILLA

SECCIÓN:

--	--	--	--	--

NÚMERO

Copie la información de su "Nombramiento de Funcionario de Casilla"

TIPO DE CASILLA

BÁSICA	CONTIGUA	EXTRAORDINARIA								
	<table border="1"><tr><td> </td><td> </td></tr></table> ESCRIBA EL NÚMERO			<table border="1"><tr><td> </td><td> </td><td> </td><td> </td></tr></table> ESCRIBA EL NÚMERO <table border="1"><tr><td> </td><td> </td></tr></table> Nº DE CONTIGUA						



OPERACIONES DE ESCRUTINIO Y CÓMPUTO DIPUTADOS

Lea cuidadosamente las instrucciones y conteste con lápiz en los recuadros correspondientes.

En los recuadros que lleven número, llena los 3 lugares como en los siguientes ejemplos:

0	0	1
---	---	---

0	1	2
---	---	---

1	2	3
---	---	---



PASO 1. BOLETAS SOBRAINTES (DE DIPUTADOS)

1. Por medio de dos rayas diagonales con una pluma negra cancele las boletas sobrantes de Diputados que no se utilizaron por los electores.
2. Cuente las boletas canceladas y escriba la cantidad obtenida en el primer conteo en este recuadro
3. Realice un segundo conteo de las boletas canceladas y escriba el resultado en este recuadro
4. Si el resultado obtenido en los dos conteos es igual, escríbalo en este recuadro

1er CONTEO

2do CONTEO

(Escriba con número)

NOTA: Al terminal el llenado del cuadernillo escriba esta cantidad en el apartado 2 del Acta final de escrutinio y cómputo de elección de Diputados.

Si los resultados de los dos conteos no son iguales, vuelva a contar el total de boletas canceladas, hasta que esté seguro de tener la cantidad correcta. Corrija el o los recuadros que correspondan, una vez que coincidan, escriba la cantidad en el recuadro del paso 4

NOTA: ENFAJILLE CON LIGA LAS BOLETAS CANCELADAS DE DIPUTADOS Y RESERVE.



PASO 2. PERSONAS QUE VOTARON INCLUIDAS EN LA LISTA NOMINAL

- a. Pida al Presidente que cuente las personas que votaron de la lista nominal de la siguiente manera:
 1. Cuente el total de marcas de "Votó 2016" de la primera página de la lista nominal.
 2. Anote el resultado en la parte inferior derecha de esa página.
 3. Repita esta operación en cada una de las páginas de la lista nominal.
 4. Sume con calculadora o manualmente los totales que anotó en todas las páginas de la lista nominal y anotelo en el recuadro destinado para ello en la última página del listado.

El secretario Escribe el resultado del primer conteo:

1er CONTEO

- b. El presidente realiza un segundo conteo de todas las marcas de "Votó 2016" en cada una de las páginas de la lista nominal y que las sume de nuevo con calculadora o manualmente. Escriba el resultado del segundo conteo hecho por el presidente:

2do CONTEO

- c. Si el resultado obtenido en los dos conteos anteriores es igual, escríbalo en el recuadro con la letra **A**

Si los resultados de los dos conteos no son iguales, pida al presidente que vuelva a contar las marcas de "Votó 2016" en la lista nominal, hasta que esté seguro de tener la cantidad correcta.

A

- d. Si recibió el listado adicional de resoluciones del Tribunal Electoral, el presidente cuenta en el listado adicional el total de marcas de "Votó 2016". Escriba el resultado en el recuadro con la letra **B**. De no haber recibido este listado adicional escriba ceros. "000".

B



PASO 3. TOTAL DE ELECTORES QUE VOTARON EN LA(S) LISTA(S) NOMINAL(ES).

Sume con calculadora o manualmente la cantidad anotada en el recuadro **A** más la cantidad del recuadro **B**; y escriba el resultado en el recuadro con la letra **C**

C

NOTA: Al terminal el llenado del cuadernillo escriba esta cantidad en el apartado 3 del Acta final de escrutinio y cómputo de elección de Diputados.



PASO 4. REPRESENTANTES DE PARTIDOS POLÍTICOS Y/O DE LOS CANDIDATOS INDEPENDIENTES QUE VOTARON EN LA CASILLA NO INCLUIDOS EN LA LISTA NOMINAL.

El presidente cuenta las marcas "Votó 2016" en la relación de representantes de partidos políticos y/o de candidatos independientes ante mesa directiva de casilla que votaron por Diputados. Escriba el total en el recuadro con letra **D**

D

NOTA: Escriba esta cantidad en el apartado 4 del Acta final de escrutinio y cómputo de la elección de Diputados.

OPERACIONES DE ESCRUTINIO Y COMPUTO
DIPUTADOS



PASO 5. TOTAL DE PERSONAS INCLUIDAS EN LA(S) LISTA(S) NOMINAL(ES), MÁS REPRESENTANTES DE LOS PARTIDOS POLÍTICOS Y DE LOS CANDIDATOS INDEPENDIENTES QUE VOTARON POR LA ELECCIÓN DE DIPUTADOS EN LA CASILLA, NO INCLUIDOS EN LA LISTA NOMINAL.

Sume con calculadora o manualmente las cantidades de los recuadros **C** + **D** y escriba el resultado en el recuadro con la letra **E**



NOTA: Escriba esta cantidad en el apartado 5 del Acta final de escrutinio y cómputo de la elección de Diputados.



PASO 6. VACIADO DE URNAS Y SEPARACIÓN DE LAS BOLETAS DE DIPUTADOS

Una vez separados los votos por elección, se cuentan los votos de Diputados y se continúa con el paso 7.



PASO 7. CONTEO DE VOTOS PARA DIPUTADOS

Pida al segundo escrutador que cuente nuevamente los votos de la elección de Diputados que se sacaron de las urnas y escriba el resultado en el recuadro con la letra **F**



NOTA: Escriba esta cantidad en el apartado 6 del Acta final de escrutinio y cómputo de la elección de Diputados.



PASO 8. COMPARATIVO DEL TOTAL DE PERSONAS QUE VOTARON EN LA CASILLA Y EL TOTAL DE VOTOS DE DIPUTADOS SACADOS DE LAS URNAS

¿Son iguales las cantidades anotadas en los recuadros con las letras **E** y **F**? SI NO

NOTA: Escriba esta respuesta en el apartado 7 del Acta final de escrutinio y cómputo de la elección de Diputados.



PASO 9. RESULTADOS DE LA VOTACIÓN DE DIPUTADOS (ESCRUTINIO DE LOS VOTOS)

Una vez que el secretario de casilla anote los votos de la elección de Diputados, pida a los escrutadores que:

1. Saquen, de la caja paquete electoral, la GUÍA DE APOYO PARA LA CLASIFICACIÓN DE LOS VOTOS DE Diputados y la extiendan sobre una superficie plana, como una mesa.

NOTA IMPORTANTE:

Algunos ejemplos de formas válidas para marcar el voto pueden ser las siguientes:



También se puede marcar con una palabra o frase como alguna de estas:

"Si", "aquí es", "lo mejor", "me gusta", entre otras.

Si la marca sale del recuadro, pero es evidente la decisión del elector, el voto cuenta para el partido político o candidato marcado.

2. Identifiquen y separen los votos emitidos (formando montoncitos o apilándolos) orientándose con las figuras de la guía, y colocando sobre ésta las boletas según corresponda, en el siguiente orden.



- Ejemplos de votos a favor de cada uno de los partidos políticos o de los candidatos independientes:



- Ejemplos de votos a favor de candidatos no registrados.



- Ejemplos de votos nulos (boletas en blanco, boletas marcadas en su totalidad, boletas marcadas en dos o más recuadros de partidos políticos con nombres diferentes de candidatos o boletas donde no se pueda determinar a favor de quién se emitió el voto):



PROCESO ELECTORAL LOCAL 2015-2016
INSTITUTO ESTATAL ELECTORAL CHIHUAHUA

**CUADERNILLO PARA HACER LAS OPERACIONES
DE ESCRUTINIO Y CÓMPUTO DE
AYUNTAMIENTO**

**PARA CASILLAS BÁSICAS,
CONTIGUAS Y EXTRAORDINARIAS**

***Cuando termine de llenar y revisar los datos de este cuadernillo,
cópielos en los apartados correspondientes del Acta Final de
Escrutinio y Cómputo de la elección de Ayuntamiento.***

DATOS DE LA CASILLA

SECCIÓN:
NÚMERO

Copie la información de su "Nombramiento de Funcionario de Casilla"

TIPO DE CASILLA

BÁSICA	CONTIGUA	EXTRAORDINARIA
	<input type="text"/> ESCRIBA EL NÚMERO	<input type="text"/> ESCRIBA EL NÚMERO <input type="text"/> Nº DE CONTIGUA



OPERACIONES DE ESCRUTINIO Y CÓMPUTO AYUNTAMIENTO

Lea cuidadosamente las instrucciones y conteste con lápiz en los recuadros correspondientes.

En los recuadros que lleven número, llena los 3 lugares como en los siguientes ejemplos: 0,0,1 0,1,2 1,2,3.



PASO 1. BOLETAS SOBRANTES (DE AYUNTAMIENTO)

1. Por medio de dos rayas diagonales con una pluma negra cancele las boletas sobrantes de AYUNTAMIENTO que no se utilizaron por los electores.
2. Cuente las boletas canceladas y escriba la cantidad obtenida en el primer conteo en este recuadro
3. Realice un segundo conteo de las boletas canceladas y escriba el resultado en este recuadro
4. Si el resultado obtenido en los dos conteos es igual, escríbalo en este recuadro

1er CONTEO			

2do CONTEO			

(Escriba con número)			

NOTA: Al terminal el llenado del cuadernillo escriba esta cantidad en el apartado 2 del Acta final de escrutinio y cómputo de elección de Ayuntamiento.

Si los resultados de los dos conteos no son iguales, vuelva a contar el total de boletas canceladas, hasta que esté seguro de tener la cantidad correcta. Corrija el o los recuadros que correspondan, una vez que coincidan, escriba la cantidad en el recuadro del paso 4

NOTA: ENFAJILLE CON LIGA LAS BOLETAS CANCELADAS DE AYUNTAMIENTO Y RESERVE.



PASO 2. PERSONAS QUE VOTARON INCLUIDAS EN LA LISTA NOMINAL

- a. Pida al Presidente que cuente las personas que votaron de la lista nominal de la siguiente manera:
 1. Cuente el total de marcas de "Votó 2016" de la primera página de la lista nominal.
 2. Anote el resultado en la parte inferior derecha de esa página.
 3. Repita esta operación en cada una de las páginas de la lista nominal.
 4. Sume con calculadora o manualmente los totales que anotó en todas las páginas de la lista nominal y anótelos en el recuadro destinado para ello en la última página del listado.

El secretario Escribe el resultado del primer conteo:

1er CONTEO			

- b. El presidente realiza un segundo conteo de todas las marcas de "Votó 2016" en cada una de las páginas de la lista nominal y que las sume de nuevo con calculadora o manualmente.

Escriba el resultado del segundo conteo hecho por el presidente:

2do CONTEO			

- c. Si el resultado obtenido en los dos conteos anteriores es igual, escríbalo en el recuadro con la letra **A**

Si los resultados de los dos conteos no son iguales, pida al presidente que vuelva a contar las marcas de "Votó 2016" en la lista nominal, hasta que esté seguro de tener la cantidad correcta.

A			

- d. Si recibió el listado adicional de resoluciones del Tribunal Electoral, el presidente cuenta en el listado adicional el total de marcas de "Votó 2016". Escriba el resultado en el recuadro con la letra **B**. De no haber recibido este listado adicional escriba ceros. "000".

B			



PASO 3. TOTAL DE ELECTORES QUE VOTARON EN LA(S) LISTA(S) NOMINAL(ES).

Sume con calculadora o manualmente la cantidad anotada en el recuadro **A** más la cantidad del recuadro **B**; y escriba el resultado en el recuadro con la letra **C**

C			

NOTA: Al terminal el llenado del cuadernillo escriba esta cantidad en el apartado 3 del Acta final de escrutinio y cómputo de elección de Ayuntamiento.



PASO 4. REPRESENTANTES DE PARTIDOS POLÍTICOS Y/O DE LOS CANDIDATOS INDEPENDIENTES QUE VOTARON EN LA CASILLA NO INCLUIDOS EN LA LISTA NOMINAL.

El presidente cuenta las marcas "Votó 2016" en la relación de representantes de partidos políticos y/o de candidatos independientes ante mesa directiva de casilla que votaron por Ayuntamiento. Escriba el total en el recuadro con letra **D**

D			

NOTA: Escriba esta cantidad en el apartado 4 del Acta final de escrutinio y cómputo de la elección de Ayuntamiento.

**OPERACIONES DE ESCRUTINIO Y COMPUTO
AYUNTAMIENTO**

PASO 5. TOTAL DE PERSONAS INCLUIDAS EN LA(S) LISTA(S) NOMINAL(ES), MÁS REPRESENTANTES DE LOS PARTIDOS POLÍTICOS Y DE LOS CANDIDATOS INDEPENDIENTES QUE VOTARON POR LA ELECCIÓN DE AYUNTAMIENTO EN LA CASILLA, NO INCLUIDOS EN LA LISTA NOMINAL.

Sume con calculadora o manualmente las cantidades de los recuadros **C** + **D** y escriba el resultado en el recuadro con la letra **E** ----->



NOTA: Escriba esta cantidad en el apartado **6** del Acta final de escrutinio y cómputo de la elección de Ayuntamiento.


PASO 6. VACIADO DE URNAS Y SEPARACIÓN DE LAS BOLETAS DE AYUNTAMIENTO

Una vez separados los votos por elección, se cuentan los votos de ayuntamiento y se continúa con el paso 7.


PASO 7. CONTEO DE VOTOS PARA AYUNTAMIENTO

Pida al segundo escrutador que cuente nuevamente los votos de la elección de Ayuntamiento que se sacaron de las urnas y escriba el resultado en el recuadro con la letra **F** ----->



NOTA: Escriba esta cantidad en el apartado **6** del Acta final de escrutinio y cómputo de la elección de Ayuntamiento.


PASO 8. COMPARATIVO DEL TOTAL DE PERSONAS QUE VOTARON EN LA CASILLA Y EL TOTAL DE VOTOS DE AYUNTAMIENTO SACADOS DE LAS URNAS

¿Son iguales las cantidades anotadas en los recuadros con las letras **E** y **F**? -----> **SI** **NO**

NOTA: Escriba esta respuesta en el apartado **7** del Acta final de escrutinio y cómputo de la elección de Ayuntamiento.


PASO 9. RESULTADOS DE LA VOTACIÓN DE AYUNTAMIENTO (ESCRUTINIO DE LOS VOTOS)

Una vez que el secretario de casilla anote los votos de la elección de AYUNTAMIENTO, pida a los escrutadores que:

1. Saquen, de la caja paquete electoral, la GUÍA DE APOYO PARA LA CLASIFICACIÓN DE LOS VOTOS DE AYUNTAMIENTO y la extiendan sobre una superficie plana, como una mesa.

NOTA IMPORTANTE:

Algunos ejemplos de formas válidas para marcar el voto pueden ser las siguientes:



También se puede marcar con una palabra o frase como alguna de estas:


"Si", "aquí es", "lo mejor", "me gusta", entre otras.

Si la marca sale del recuadro, pero es evidente la decisión del elector, el voto cuenta para el partido político o candidato marcado.

2. Identifiquen y separen los votos emitidos (formando montoncitos o apilándolos) orientándose con las figuras de la guía, y colocando sobre ésta las boletas según corresponda, en el siguiente orden.



- Ejemplos de votos a favor de cada uno de los partidos políticos o de los candidatos independientes:



- Ejemplos de votos a favor de candidatos no registrados.



- Ejemplos de votos nulos (boletas en blanco, boletas marcadas en su totalidad, boletas marcadas en dos o más recuadros de partidos políticos con nombres diferentes de candidatos o boletas donde no se pueda determinar a favor de quién se emitió el voto):



OPERACIONES DE ESCRUTINIO Y COMPUTO AYUNTAMIENTO

3. Una vez separados y agrupados los votos en montoncitos el presidente pide a los escrutadores le proporcionen al secretario los resultados para que los escriba en el lugar que corresponda:

» Votos de cada partido político o candidatura común, según les corresponda:

» Votos para candidatos independientes:

» Votos para candidatos no registrados:

» Votos nulos:

» Sume con calculadora o manualmente todos los votos de los partidos políticos, la(s) coalición(es), la(s) candidatura(s) común(es), el(los) candidatos independientes, candidatos no registrados y los votos nulos, y escriba la cantidad obtenida en este recuadro:

» Realice con calculadora o manualmente una segunda suma y el resultado anóteló en este recuadro:

En caso de que los resultados obtenidos en las sumas no sean iguales, vuelva a sumar hasta que esté seguro de tener la cantidad correcta.

» Si el resultado en las dos sumas es igual, escríbalo en este recuadro: **TOTAL**

NOTA: Escriba estas cantidades en el apartado 6 del Acta final de escrutinio y cómputo de la elección de Ayuntamiento.

? COMPARATIVO DEL TOTAL DE VOTOS DE AYUNTAMIENTO SACADOS DE LAS URNAS Y EL TOTAL DE RESULTADOS DE LA VOTACIÓN

1. El total de los votos de AYUNTAMIENTO sacados de la urna (recuadro con la letra **F**), es igual al total de los resultados de votación **TOTAL** ? SI NO

Escriba esta respuesta en el apartado 7 del Acta final de escrutinio y cómputo de la elección de Ayuntamiento.



PROCESO ELECTORAL LOCAL 2015-2016
INSTITUTO ESTATAL ELECTORAL CHIHUAHUA

CUADERNILLO PARA HACER LAS OPERACIONES
DE ESCRUTINIO Y CÓMPUTO DE
SÍNDICO

PARA CASILLAS BÁSICAS,
CONTIGUAS Y EXTRAORDINARIAS

MUESTRA

Quando termine de llenar y revisar los datos de este cuadernillo, cópielos en los apartados correspondientes del Acta Final de Escrutinio y Cómputo de la elección de SÍNDICO.

DATOS DE LA CASILLA

SECCIÓN:

--	--	--	--	--

NÚMERO

Copie la información de su "Nombramiento de Funcionario de Casilla"

TIPO DE CASILLA

BÁSICA	CONTIGUA	EXTRAORDINARIA			
	<table border="1" style="margin: auto;"><tr><td style="width: 40px; height: 15px;"></td></tr></table> ESCRIBA EL NÚMERO		<table border="1" style="margin: auto;"><tr><td style="width: 40px; height: 15px;"></td></tr></table> ESCRIBA EL NÚMERO <table border="1" style="margin: auto;"><tr><td style="width: 40px; height: 15px;"></td></tr></table> Nº DE CONTIGUA		



OPERACIONES DE ESCRUTINIO Y CÓMPUTO SÍNDICO

Lea cuidadosamente las instrucciones y conteste con lápiz en los recuadros correspondientes.

En los recuadros que lleven número, llena los 3 lugares como en los siguientes ejemplos: **0,0,1** **0,1,2** **1,2,3**



PASO 1. BOLETAS SOBRANTES (DE SÍNDICO)

1. Por medio de dos rayas diagonales con una pluma negra cancele las boletas sobrantes de SÍNDICO que no se utilizaron por los electores.
2. Cunte las boletas canceladas y escriba la cantidad obtenida en el primer conteo en este recuadro
3. Realice un segundo conteo de las boletas canceladas y escriba el resultado en este recuadro
4. Si el resultado obtenido en los dos conteos es igual, escríbalo en este recuadro

1er CONTEO											

2do CONTEO											

(Escriba con número)											

NOTA: Al terminal el llenado del cuadernillo escriba esta cantidad en el apartado 2 del Acta final de escrutinio y cómputo de elección de Síndicos.

Si los resultados de los dos conteos no son iguales, vuelva a contar el total de boletas canceladas, hasta que esté seguro de tener la cantidad correcta. Corrija el o los recuadros que correspondan, una vez que coincidan, escriba la cantidad en el recuadro del paso 4

NOTA: ENFAJILLE CON LIGA LAS BOLETAS CANCELADAS DE SÍNDICOS Y RESERVE.



PASO 2. PERSONAS QUE VOTARON INCLUIDAS EN LA LISTA NOMINAL

- a. Pida al Presidente que cuente las personas que votaron de la lista nominal de la siguiente manera:
 1. Cunte el total de marcas de "Votó 2016" de la primera página de la lista nominal.
 2. Anote el resultado en la parte inferior derecha de esa página.
 3. Repita esta operación en cada una de las páginas de la lista nominal.
 4. Sume con calculadora o manualmente los totales que anotó en todas las páginas de la lista nominal y anotelo en el recuadro destinado para ello en la última página del listado.

El secretario Escribe el resultado del primer conteo:

1er CONTEO											

- b. El presidente realiza un segundo conteo de todas las marcas de "Votó 2016" en cada una de las páginas de la lista nominal y que las sume de nuevo con calculadora o manualmente. Escriba el resultado del segundo conteo hecho por el presidente:

2do CONTEO											

- c. Si el resultado obtenido en los dos conteos anteriores es igual, escríbalo en el recuadro con la letra **A**
- Si los resultados de los dos conteos no son iguales, pida al presidente que vuelva a contar las marcas de "Votó 2016" en la lista nominal, hasta que esté seguro de tener la cantidad correcta.

A											

- d. Si recibió el listado adicional de resoluciones del Tribunal Electoral, el presidente cuenta en el listado adicional el total de marcas de "Votó 2016". Escriba el resultado en el recuadro con la letra **B**. De no haber recibido este listado adicional escriba ceros. "000".

B											



PASO 3. TOTAL DE ELECTORES QUE VOTARON EN LA(S) LISTA(S) NOMINAL(ES).

Sume con calculadora o manualmente la cantidad anotada en el recuadro **A** más la cantidad del recuadro **B** ; y escriba el resultado en el recuadro con la letra **C**

C											

NOTA: Al terminal el llenado del cuadernillo escriba esta cantidad en el apartado 3 del Acta final de escrutinio y cómputo de elección de Síndicos.



PASO 4. REPRESENTANTES DE PARTIDOS POLÍTICOS Y/O DE LOS CANDIDATOS INDEPENDIENTES QUE VOTARON EN LA CASILLA NO INCLUIDOS EN LA LISTA NOMINAL.

El presidente cuenta las marcas "Votó 2016" en la relación de representantes de partidos políticos y/o de candidatos independientes ante mesa directiva de casilla que votaron por Diputados. Escriba el total en el recuadro con letra **D**

D											

NOTA: Escriba esta cantidad en el apartado 4 del Acta final de escrutinio y cómputo de la elección de Síndicos.

**OPERACIONES DE ESCRUTINIO Y COMPUTO
SÍNDICO**

PASO 5. TOTAL DE PERSONAS INCLUIDAS EN LA(S) LISTA(S) NOMINAL(ES), MÁS REPRESENTANTES DE LOS PARTIDOS POLÍTICOS Y DE LOS CANDIDATOS INDEPENDIENTES QUE VOTARON POR LA ELECCIÓN DE SÍNDICO EN LA CASILLA, NO INCLUIDOS EN LA LISTA NOMINAL.

Sume con calculadora o manualmente las cantidades de los recuadros **C** + **D** y escriba el resultado en el recuadro con la letra **E**



NOTA: Escriba esta cantidad en el apartado **5** del Acta final de escrutinio y cómputo de la elección de Síndico.


PASO 6. VACIADO DE URNAS Y SEPARACIÓN DE LAS BOLETAS DE SÍNDICO

Una vez separados los votos por elección, se cuentan los votos de Síndico y se continúa con el paso 7.


PASO 7. CONTEO DE VOTOS PARA SÍNDICO

Pida al segundo escrutador que cuente nuevamente los votos de la elección de Síndico que se sacaron de las urnas y escriba el resultado en el recuadro con la letra **F**



NOTA: Escriba esta cantidad en el apartado **6** del Acta final de escrutinio y cómputo de la elección de Síndico.


PASO 8. COMPARATIVO DEL TOTAL DE PERSONAS QUE VOTARON EN LA CASILLA Y EL TOTAL DE VOTOS DE SÍNDICO SACADOS DE LAS URNAS

¿Son iguales las cantidades anotadas en los recuadros con las letras **E** y **F**? SI NO

NOTA: Escriba esta respuesta en el apartado **7** del Acta final de escrutinio y cómputo de la elección de Síndico.


PASO 9. RESULTADOS DE LA VOTACIÓN DE SÍNDICO (ESCRUTINIO DE LOS VOTOS)

Una vez que el secretario de casilla anote los votos de la elección de Síndico, pida a los escrutadores que:

1. Saquen, de la caja paquete electoral, la GUÍA DE APOYO PARA LA CLASIFICACIÓN DE LOS VOTOS DE SÍNDICO y la extiendan sobre una superficie plana, como una mesa.

NOTA IMPORTANTE:

Algunos ejemplos de formas válidas para marcar el voto pueden ser las siguientes:



También se puede marcar con una palabra o frase como alguna de estas:

"Si", "aquí es", "lo mejor", "me gusta", entre otras.

Si la marca sale del recuadro, pero es evidente la decisión del elector, el voto cuenta para el partido político o candidato marcado.

2. Identifiquen y separen los votos emitidos (formando montoncitos o apilándolos) orientándose con las figuras de la guía, y colocando sobre ésta las boletas según corresponda, en el siguiente orden.



- Ejemplos de votos a favor de cada uno de los partidos políticos o de los candidatos independientes:



- Ejemplos de votos a favor de candidatos no registrados.



- Ejemplos de votos nulos (boletas en blanco, boletas marcadas en su totalidad, boletas marcadas en dos o más recuadros de partidos políticos con nombres diferentes de candidatos o boletas donde no se pueda determinar a favor de quién se emitió el voto):



OPERACIONES DE ESCRUTINIO Y COMPUTO SÍNDICO

3. Una vez separados y agrupados los votos en montoncitos el presidente pide a los escrutadores le proporcionen al secretario los resultados para que los escriba en el lugar que corresponda:

» Votos de cada partido político o candidatura común, según les corresponda:

CANDIDATOS NO REGISTRADOS	
VOTOS NULOS	

NOTA: Escriba estas cantidades en el apartado 6 del Acta final de escrutinio y cómputo de la elección de Síndicos.

» Votos para candidatos no registrados: ----->

» Votos nulos: ----->

» Sume con calculadora o manualmente todos los votos de los partidos políticos, la(s) coalición(es), la(s) candidatura(s) común(es), el(los) candidatos independientes, candidatos no registrados y los votos nulos, y escriba la cantidad obtenida en este recuadro: ----->

--	--	--	--

» Realice con calculadora o manualmente una segunda suma y el resultado anótelo en este recuadro: ----->

--	--	--	--

En caso de que los resultados obtenidos en las sumas no sean iguales, vuelva a sumar hasta que esté seguro de tener la cantidad correcta.

» Si el resultado en las dos sumas es igual, escríbalo en este recuadro: ----->

TOTAL				
-------	--	--	--	--

? COMPARATIVO DEL TOTAL DE VOTOS DE SÍNDICO SACADOS DE LAS URNAS Y EL TOTAL DE RESULTADOS DE LA VOTACIÓN

El total de los votos de SÍNDICO sacados de la urna (recuadro con la letra **F**), es igual al total de los resultados de votación **TOTAL** ? ----->

SI NO

Escriba esta respuesta en el apartado 7 del Acta final de escrutinio y cómputo de la elección de Síndicos.



DESPUES DE LLENAR Y REVISAR LOS DATOS DEL CUADERNILLO PARA HACER OPERACIONES, LLENE ESTA ACTA. ESCRIBA FUERTE CON BOLIGRAFO DE TINTA NEGRA Y PUNTO MEDIANO SOBRE UNA BASE SOLIDA CON LETRA DE MOLDE EN MAYUSCULAS APLICANDO SUFICIENTE APOYO PARA QUE LAS COPIAS SEAN LEGIBLES

1 DATOS DE LA CASILLA: Copie la información de su "Nombramiento de Funcionario de Casilla".

ENTIDAD: CHIHUAHUA

DISTRITO ELECTORAL LOCAL: _____
NÚMERO

SECCIÓN: _____
NÚMERO

FOLIO
000000

MUNICIPIO: _____

LA CASILLA SE INSTALÓ EN: _____

(Escriba calle, número, colonia, localidad o lugar)

¿LA CASILLA SE INSTALÓ EN UN LUGAR DIFERENTE AL APROBADO POR EL CONSEJO DISTRITAL? (MARQUE CON "X") SI NO
EXPLIQUE LAS CAUSAS: (La causa también se deberá asentar de manera detallada en la hoja de incidentes)

TIPO DE CASILLA
Marque con una "X" el óvalo correspondiente al tipo de casilla y llene el o los espacios con el o los números que corresponda.

BÁSICA	CONTIGUA	EXTRAORDINARIA
<input type="checkbox"/>	<input type="checkbox"/>	<input type="checkbox"/>
ESCRIBA EL NÚMERO		ESCRIBA EL NÚMERO
Nº DE CONTIGUA		Nº DE CONTIGUA

NÚMERO DE BOLETAS RECIBIDAS. (Tome este dato del acta de la jornada electoral de acuerdo a las boletas recibidas para la elección de Gobernador).

CON LETRA

CON NÚMERO

2 BOLETAS SOBREVIVIENTES. (Escriba el total de boletas no usadas en la votación para la elección de Gobernador y que fueron inutilizadas con dos rayas diagonales por el Secretario, ESTAS NO CUENTAN COMO VOTOS NULOS).

CON LETRA

CON NÚMERO

3 TOTAL DE PERSONAS QUE VOTARON. (Cuenta el total de nombres con la marca "VOTO 2016" de las listas nominales de electores y personas que votaron con sentencia del Tribunal Electoral).

CON LETRA

CON NÚMERO

4 INDICAR EL NÚMERO DE REPRESENTANTES DE LOS PARTIDOS POLÍTICOS Y/O CANDIDATOS INDEPENDIENTES QUE VOTARON SIN ESTAR EN LA LISTA NOMINAL DE ELECTORES. (Agregados al final de la lista nominal de electores).

CON LETRA

CON NÚMERO

5 SUME LAS CANTIDADES DE LOS APARTADOS 3 y 4

CON LETRA

CON NÚMERO

6 TOTAL DE BOLETAS DE LA ELECCIÓN DE GOBERNADOR SACADAS DE LAS URNAS. (Escriba el total de boletas de la elección de Gobernador que se sacaron de las urnas).

CON LETRA

CON NÚMERO

7 ¿ES IGUAL EL NÚMERO TOTAL DEL APARTADO 5 CON EL TOTAL DE VOTOS DE GOBERNADOR SACADOS DE LAS URNAS DEL APARTADO 6?

SI NO
(MARQUE CON "X")

8 RESULTADOS: Escriba con número y letra la cantidad de votos emitidos en favor de cada uno de los partidos políticos y/o candidatos independientes únicamente de la elección de Gobernador.

ESCRIBA EN EL RECUADRO LAS CANTIDADES SIN PUNTOS NI COMAS
CON NÚMERO CON LETRA

PARTIDOS POLÍTICOS Y/O COALICIONES	CON NÚMERO	CON LETRA
TOTAL		

9 ¿ES IGUAL LA CANTIDAD DEL APARTADO 6 CON EL TOTAL DE VOTOS DEL 8? (Marque con "X") SI NO

10 ¿SE REGISTRARON INCIDENTES DURANTE EL ESCRUTINIO Y CÓMPUTO DE LA ELECCIÓN DE GOBERNADOR? (Marque con "X") NO SI

DESCRIBA BREVEMENTE: _____

EN SU CASO, SE ESCRIBIERON EN _____ HOJA(S) DE INCIDENTES, MISMA(S) QUE SE ANEXA(N) A LA PRESENTE ACTA.
(Cantidad de hojas)

11 FUNCIONARIOS DE LA MESA DIRECTIVA DE CASILLA: Escriba los nombres completos y solicite las firmas al término del escrutinio y cómputo.

CARGO	APELLIDO PATERNO	APELLIDO MATERNO	NOMBRE(S)	FIRMA
PRESIDENTE:				
SECRETARIO:				
PRIMER ESCRUTADOR:				
SEGUNDO ESCRUTADOR:				

12 REPRESENTANTES DE LOS PARTIDOS POLÍTICOS Y/O CANDIDATOS INDEPENDIENTES: Escriba el nombre de los representantes presentes, marque con una "X" en la columna (P) si es propietario o en la columna (S) si es suplente, y asegúrese que todos firmen. Marque con "X" si firmó bajo protesta o si se negó a firmar.

PARTIDOS POLÍTICOS Y/O CANDIDATOS INDEPENDIENTES	REPRESENTANTE DE PARTIDO Y/O CANDIDATO INDEPENDIENTE			MARQUE CON "X"		FIRMA	MARQUE CON "X" SI FIRMÓ BAJO PROTESTA		SI NO FIRMÓ MARQUE CON "X" LA CAUSA	
	APELLIDO PATERNO	APELLIDO MATERNO	NOMBRE(S)	P	S		NEGATIVA	AUSENCIA		

SI ALGUN REPRESENTANTE FIRMÓ BAJO PROTESTA, ESCRIBA EL PARTIDO POLITICO Y/O CANDIDATO INDEPENDIENTE Y LA RAZÓN: _____

13 ESCRITOS DE PROTESTA: ESCRIBA EN EL CUADRO CORRESPONDIENTE EL NÚMERO DE ESCRITOS DE PROTESTA QUE LOS PARTIDOS POLÍTICOS Y/O CANDIDATOS INDEPENDIENTES HAYAN PRESENTADO DURANTE LA VOTACIÓN E INTEGRELLOS EN LA BOLSA DEL EXPEDIENTE DE GOBERNADOR

	<input type="checkbox"/>		<input type="checkbox"/>		<input type="checkbox"/>		<input type="checkbox"/>		<input type="checkbox"/>		<input type="checkbox"/>		<input type="checkbox"/>		<input type="checkbox"/>
--	--------------------------	--	--------------------------	--	--------------------------	--	--------------------------	--	--------------------------	--	--------------------------	--	--------------------------	--	--------------------------

14 DESTINO DEL ACTA ORIGINAL Y DE LAS COPIAS: UNA VEZ LLENADA Y FIRMADA ESTA ACTA, META EL ORIGINAL EN LA BOLSA DE ACTAS ORIGINALES QUE VA POR FUERA DEL PAQUETE ELECTORAL. EN LA FUNDA PARA "ACTAS ORIGINALES" META LA PRIMERA COPIA EN LA BOLSA PREP QUE VA POR FUERA DEL PAQUETE ELECTORAL. EN LA FUNDA "PREP" META LA SEGUNDA COPIA EN LA BOLSA EXPEDIENTE DE CASILLA QUE VA DENTRO DEL PAQUETE ELECTORAL. Y ENTREGUE COPIA LEGIBLE A LOS REPRESENTANTES DE LOS PARTIDOS POLÍTICOS Y/O CANDIDATOS INDEPENDIENTES SEGÚN EL ORDEN DE REGISTRO.



DESPUES DE LLENAR Y REVISAR LOS DATOS DEL CUADERNILLO PARA HACER OPERACIONES, LLENE ESTA ACTA. ESCRIBA FUERTE CON BOLIGRAFO DE TINTA NEGRA Y PUNTO MEDIANO SOBRE UNA BASE SOLIDA CON LETRA DE MOLDE EN MAYUSCULAS APLICANDO SUFICIENTE APOYO PARA QUE LAS COPIAS SEAN LEGIBLES

1 DATOS DE LA CASILLA: Copie la información de su "Nombramiento de Funcionario de Casilla".

ENTIDAD: CHIHUAHUA DISTRITO ELECTORAL LOCAL: _____ SECCIÓN: _____ FOLIO: 000000

MUNICIPIO: _____

LA CASILLA SE INSTALÓ EN: _____

(Escriba calle, número, colonia, localidad o lugar)

¿LA CASILLA SE INSTALÓ EN UN LUGAR DIFERENTE AL APROBADO POR EL CONSEJO DISTRITAL? (MARQUE CON "X") SI NO

EXPLIQUE LAS CAUSAS: (La causa también se deberá asentar de manera detallada en la hoja de incidentes)

TIPO DE CASILLA
Marque con una "X" el óvalo correspondiente al tipo de casilla y llene el o los espacios, con el o los números que corresponda.

BÁSICA	CONTIGUA	EXTRAORDINARIA
<input type="checkbox"/>	<input type="checkbox"/>	<input type="checkbox"/>
ESCRIBA EL NÚMERO	ESCRIBA EL NÚMERO	Nº DE CONTIGUA

NÚMERO DE BOLETAS RECIBIDAS. (Tome este dato del acta de la Jornada electoral de acuerdo a las boletas recibidas para la elección de Diputados).

CON LETRA: _____ CON NÚMERO: _____

2 BOLETAS SOB RANTES. (Escriba el total de boletas no usadas en la votación para la elección de Diputados y que fueron inutilizadas con dos rayas diagonales por el Secretario, ÉSTAS NO CUENTAN COMO VOTOS NULOS).

CON LETRA: _____ CON NÚMERO: _____

3 TOTAL DE PERSONAS QUE VOTARON. (Cuenta el total de nombres con la marca "VOTO 2016" de las listas nominales de electores y personas que votaron con sentencia del Tribunal Electoral).

CON LETRA: _____ CON NÚMERO: _____

4 INDICAR EL NÚMERO DE REPRESENTANTES DE LOS PARTIDOS POLÍTICOS Y/O CANDIDATOS INDEPENDIENTES QUE VOTARON SIN ESTAR EN LA LISTA NOMINAL DE ELECTORES. (Agregados al final de la lista nominal de electores).

CON LETRA: _____ CON NÚMERO: _____

5 SUME LAS CANTIDADES DE LOS APARTADOS 3 y 4

CON LETRA: _____ CON NÚMERO: _____

6 TOTAL DE BOLETAS DE LA ELECCIÓN DE DIPUTADOS SACADAS DE LAS URNAS. (Escriba el total de boletas de la elección de Diputados que se sacaron de las urnas).

CON LETRA: _____ CON NÚMERO: _____

7 ¿ES IGUAL EL NÚMERO TOTAL DEL APARTADO 5 CON EL TOTAL DE VOTOS DE DIPUTADOS SACADOS DE LAS URNAS DEL APARTADO 6?

SI NO
(MARQUE CON "X")

8 RESULTADOS: Escriba con número y letra la cantidad de votos emitidos en favor de cada uno de los partidos políticos y/o candidatos independientes únicamente de la elección de Diputados.

PARTIDOS POLÍTICOS Y/O COALICIONES	ESCRIBA EN EL RECUADRO LAS CANTIDADES SIN PUNTOS NI COMAS	
	CON NÚMERO	CON LETRA
CANDIDATO COMÚN		
CANDIDATO INDEPENDIENTE		
CANDIDATO NO REGISTRADO		
VOTOS NULOS		
TOTAL		

9 ¿ES IGUAL LA CANTIDAD DEL APARTADO 6 CON EL TOTAL DE VOTOS DEL 8? (Marque con "X") SI NO

10 ¿SE REGISTRARON INCIDENTES DURANTE EL ES CRUTINIO Y CÓMPUTO DE LA ELECCIÓN DE DIPUTADOS? (MARQUE CON "X") NO SI

DESCRIBA BREVEMENTE: _____

EN SU CASO, SE ESCRIBIERON EN _____ HOJA(S) DE INCIDENTES, MISMA(S) QUE SE ANEXA(N) A LA PRESENTE ACTA.
(Cantidad de hojas)

11 FUNCIONARIOS DE LA MESA DIRECTIVA DE CASILLA: Escriba los nombres completos y solicite las firmas al término del escrutinio y cómputo.

CARGO	APELLIDO PATERNO	APELLIDO MATERNO	NOMBRE(S)	FIRMA
PRESIDENTE:				
SECRETARIO:				
PRIMER ES CRUTADOR:				
SEGUNDO ES CRUTADOR:				

12 REPRESENTANTES DE LOS PARTIDOS POLÍTICOS Y/O CANDIDATOS INDEPENDIENTES: Escriba el nombre de los representantes presentes, marque con una "X" en la columna (P) si es propietario o en la columna (S) si es suplente, y asegúrese que todos firmen. Marque con "X" si firmó bajo protesta o si se negó a firmar.

PARTIDOS POLÍTICOS Y/O CANDIDATOS INDEPENDIENTES	REPRESENTANTE DE PARTIDO Y/O CANDIDATO INDEPENDIENTE			MARQUE CON "X"		FIRMA	MARQUE CON "X" SI FIRMO BAJO PROTESTA	SI NO FIRMO MARQUE CON "X" LA CAUSA	
	APELLIDO PATERNO	APELLIDO MATERNO	NOMBRE(S)	P	S			NEGATIVA	AUSENCIA
CANDIDATO INDEPENDIENTE									

SI ALGÚN REPRESENTANTE FIRMO BAJO PROTESTA, ESCRIBA EL PARTIDO POLÍTICO Y/O CANDIDATO INDEPENDIENTE Y LA RAZÓN: _____

13 ESCRITOS DE PROTESTA: ESCRIBA EN EL CUADRO CORRESPONDIENTE EL NÚMERO DE ESCRITOS DE PROTESTA QUE LOS PARTIDOS POLÍTICOS Y/O CANDIDATOS INDEPENDIENTES HAYAN PRESENTADO DURANTE LA VOTACION E INTEGRELLOS EN LA BOLSA DEL EXPEDIENTE DE DIPUTADOS

14 DESTINO DEL ACTA ORIGINAL Y DE LAS COPIAS: UNA VEZ LLENADA Y FIRMADA ESTA ACTA, META EL ORIGINAL EN LA BOLSA DE ACTAS ORIGINALES QUE VA POR FUERA DEL PAQUETE ELECTORAL, EN LA FUNDA PARA "ACTAS ORIGINALES" META LA PRIMERA COPIA EN LA BOLSA PREP QUE VA POR FUERA DEL PAQUETE ELECTORAL, EN LA FUNDA "PREP", META LA SEGUNDA COPIA EN LA BOLSA EXPEDIENTE DE CASILLA QUE VA DENTRO DEL PAQUETE ELECTORAL, Y ENTREGUE COPIA LEGIBLE A LOS REPRESENTANTES DE LOS PARTIDOS POLÍTICOS Y/O CANDIDATOS INDEPENDIENTES SEGÚN EL ORDEN DE REGISTRO.



DESPUÉS DE LLENAR Y REVISAR LOS DATOS DEL CUADERNILLO PARA HACER OPERACIONES, LLENE ESTA ACTA. ESCRIBA FUERTE CON BOLÍGRAFO DE TINTA NEGRA Y PUNTO MEDIANO SOBRE UNA BASE SÓLIDA, CON LETRA DE MOLDE EN MAYÚSCULAS APLICANDO SUFICIENTE APOYO PARA QUE LAS COPIAS SEAN LEGIBLES

1 DATOS DE LA CASILLA: Copie la información de su "Nombramiento de Funcionario de Casilla".

ENTIDAD: CHIHUAHUA

DISTRITO ELECTORAL LOCAL: _____
NÚMERO

SECCIÓN: _____
NÚMERO

FOLIO
000000

MUNICIPIO: _____

LA CASILLA SE INSTALÓ EN: _____
(Escriba calle, número, colonia, localidad o lugar)

¿LA CASILLA SE INSTALÓ EN UN LUGAR DIFERENTE AL APROBADO POR EL CONSEJO DISTRITAL? (MARQUE CON "X") SI NO
EXPLIQUE LAS CAUSAS: (La causa también se deberá asentar de manera detallada en la hoja de incidentes)

NÚMERO DE BOLETAS RECIBIDAS. (Tome este dato del acta de la jornada electoral de acuerdo a las boletas recibidas para la elección de Ayuntamiento).

CON LETRA

CON NÚMERO

TIPO DE CASILLA
Marque con una "X" el óvalo correspondiente al tipo de casilla y líñe el ó los espacios, con el o los números que corresponda.

BÁSICA	CONTIGUA	EXTRAORDINARIA
<input type="checkbox"/>	<input type="checkbox"/>	<input type="checkbox"/>
ESCRIBA EL NÚMERO	ESCRIBA EL NÚMERO	Nº DE CONTIGUA

2 BOLETAS SOBRANTES. (Escriba el total de boletas no usadas en la votación para la elección de Ayuntamiento y que fueron inutilizadas con dos rayas diagonales por el Secretario, ÉSTAS NO CUENTAN COMO VOTOS NULOS).

CON LETRA

CON NÚMERO

3 TOTAL DE PERSONAS QUE VOTARON. (Cuenta el total de nombres con la marca "VOTO 2016" de las listas nominales de electores y personas que votaron con sentencia del Tribunal Electoral).

CON LETRA

CON NÚMERO

4 INDICAR EL NÚMERO DE REPRESENTANTES DE LOS PARTIDOS POLÍTICOS Y/O CANDIDATOS INDEPENDIENTES QUE VOTARON SIN ESTAR EN LA LISTA NOMINAL DE ELECTORES. (Agregados al final de la lista nominal de electores).

CON LETRA

CON NÚMERO

5 SUME LAS CANTIDADES DE LOS APARTADOS 3 Y 4

CON LETRA

CON NÚMERO

6 TOTAL DE BOLETAS DE LA ELECCIÓN DE AYUNTAMIENTO SACADAS DE LAS URNAS. (Escriba el total de boletas de la elección de Ayuntamiento que se sacaron de las urnas).

CON LETRA

CON NÚMERO

7 ¿ES IGUAL EL NÚMERO TOTAL DEL APARTADO 5 CON EL TOTAL DE VOTOS DE AYUNTAMIENTO SACADOS DE LAS URNAS DEL APARTADO 6?

SI

NO

(MARQUE CON "X")

8 RESULTADOS: Escriba con número y letra la cantidad de votos emitidos en favor de cada uno de los partidos políticos y/o candidatos independientes únicamente de la elección de Ayuntamiento.

PARTIDOS POLÍTICOS Y/O COALICIONES	ESCRIBA EN EL RECUADRO LAS CANTIDADES SIN PUNTOS NI COMAS	
	CON NÚMERO	CON LETRA
VOTOS NULOS		
TOTAL		

9 ¿ES IGUAL LA CANTIDAD DEL APARTADO 6 CON EL TOTAL DE VOTOS DEL 8? (Marque con "X") SI NO

10 ¿SE REGISTRARON INCIDENTES DURANTE EL ESCRUTINIO Y CÓMPUTO DE LA ELECCIÓN DE AYUNTAMIENTO? (MARQUE CON "X") NO SI

DESCRIBA BREVEMENTE: _____

EN SU CASO, SE ESCRIBIERON EN _____ HOJA(S) DE INCIDENTES, MISMA(S) QUE SE ANEXA(N) A LA PRESENTE ACTA.
(Cantidad de hojas)

11 FUNCIONARIOS DE LA MESA DIRECTIVA DE CASILLA: Escriba los nombres completos y solicite las firmas al término del escrutinio y cómputo.

CARGO	APELLIDO PATERNO	APELLIDO MATERNO	NOMBRE(S)	FIRMA
PRESIDENTE:				
SECRETARIO:				
PRIMER ESCRUTADOR:				
SEGUNDO ESCRUTADOR:				

12 REPRESENTANTES DE LOS PARTIDOS POLÍTICOS Y/O CANDIDATOS INDEPENDIENTES: Escriba el nombre de los representantes presentes, marque con una "X" en la columna (P) si es propietario o en la columna (S) si es suplente, y asegúrese que todos firmen. Marque con "X" si firmó bajo protesta o si se negó a firmar.

PARTIDOS POLÍTICOS Y/O CANDIDATOS INDEPENDIENTES	REPRESENTANTE DE PARTIDO Y/O CANDIDATO INDEPENDIENTE			MARQUE CON "X"		FIRMA	MARQUE CON "X" SI FIRMO BAJO PROTESTA	SI NO FIRMO MARQUE CON "X" LA CAUSA	
	APELLIDO PATERNO	APELLIDO MATERNO	NOMBRE(S)	P	S			NEGATIVA	AUSENCIA

SI ALGÚN REPRESENTANTE FIRMO BAJO PROTESTA, ESCRIBA EL PARTIDO POLÍTICO Y/O CANDIDATO INDEPENDIENTE Y LA RAZÓN: _____

13 ESCRITOS DE PROTESTA: ESCRIBA EN EL CUADRO CORRESPONDIENTE EL NÚMERO DE ESCRITOS DE PROTESTA QUE LOS PARTIDOS POLÍTICOS Y/O CANDIDATOS INDEPENDIENTES HAYAN PRESENTADO DURANTE LA VOTACIÓN E INTEGROLOS EN LA BOLSA DEL EXPEDIENTE DE AYUNTAMIENTO.

--	--	--	--	--	--	--	--	--

14 DESTINO DEL ACTA ORIGINAL Y DE LAS COPIAS: UNA VEZ LEENADA Y FIRMADA ESTA ACTA, META EL ORIGINAL EN LA BOLSA DE ACTAS ORIGINALES QUE VA POR FUERA DEL PAQUETE ELECTORAL, EN LA FUNDA PARA "ACTAS ORIGINALES". META LA PRIMERA COPIA EN LA BOLSA PREP QUE VA POR FUERA DEL PAQUETE ELECTORAL, EN LA FUNDA "PREP". META LA SEGUNDA COPIA EN LA BOLSA EXPEDIENTE DE CASILLA QUE VA DENTRO DEL PAQUETE ELECTORAL, Y ENTREGUE COPIA LEGIBLE A LOS REPRESENTANTES DE LOS PARTIDOS POLÍTICOS Y/O CANDIDATOS INDEPENDIENTES SEGÚN EL ORDEN DE REGISTRO.

DESPUÉS DE LLENAR Y REVISAR LOS DATOS DEL CUADERNILLO PARA HACER OPERACIONES, LLENE ESTA ACTA. ESCRIBA FUERTE CON BOLÍGRAFO DE TINTA NEGRA Y PUNTO MEDIANO SOBRE UNA BASE SÓLIDA CON LETRA DE MOLDE EN MAYÚSCULAS APLICANDO SUFICIENTE APOYO PARA QUE LAS COPIAS SEAN LEGIBLES

1 DATOS DE LA CASILLA: Copie la información de su "Nombramiento de Funcionario de Casilla".

ENTIDAD: CHIHUAHUA

DISTRITO ELECTORAL LOCAL: _____
NÚMERO

SECCIÓN: _____
NÚMERO

FOLIO
000000

MUNICIPIO: _____

LA CASILLA SE INSTALÓ EN: _____

(Escriba calle, número, colonia, localidad o lugar)

¿LA CASILLA SE INSTALÓ EN UN LUGAR DIFERENTE AL APROBADO POR EL CONSEJO DISTRITAL? (MARQUE CON "X") SÍ NO
EXPLIQUE LAS CAUSAS: (La causa también se deberá asentar de manera detallada en la hoja de incidentes)

TIPO DE CASILLA
Marque con una "X" el óvalo correspondiente al tipo de casilla y llene el o los espacios, con el o los números que corresponda.

BÁSICA	CONTIGUA	EXTRAORDINARIA
<input type="checkbox"/>	<input type="checkbox"/>	<input type="checkbox"/>
ESCRIBA EL NÚMERO	ESCRIBA EL NÚMERO	Nº DE CONTIGUA

NÚMERO DE BOLETAS RECIBIDAS. (Tome este dato del acta de la jornada electoral de acuerdo a las boletas recibidas para la elección de Síndico).

CON LETRA: _____ CON NÚMERO: _____

2 BOLETAS SOBRANTES. (Escriba el total de boletas no usadas en la votación para la elección de Síndico que fueron inutilizadas con dos rayas diagonales por el Secretario, ÉSTAS NO CUENTAN COMO VOTOS NULOS).

CON LETRA: _____ CON NÚMERO: _____

3 TOTAL DE PERSONAS QUE VOTARON. Cuente el total de nombres con la marca "VOTO 2016" de las listas nominales de electores y personas que votaron con sentencia del Tribunal Electoral).

CON LETRA: _____ CON NÚMERO: _____

4 INDICAR EL NÚMERO DE REPRESENTANTES DE LOS PARTIDOS POLÍTICOS Y/O CANDIDATOS INDEPENDIENTES QUE VOTARON SIN ESTAR EN LA LISTA NOMINAL DE ELECTORES. (Agregados al final de la lista nominal de electores).

CON LETRA: _____ CON NÚMERO: _____

5 SUME LAS CANTIDADES DE LOS APARTADOS 3 y 4

CON LETRA: _____ CON NÚMERO: _____

6 TOTAL DE BOLETAS DE LA ELECCIÓN DE SÍNDICO SACADAS DE LAS URNAS. (Escriba el total de boletas de la elección de Síndico que se sacaron de las urnas).

CON LETRA: _____ CON NÚMERO: _____

7 ¿ES IGUAL EL NÚMERO TOTAL DEL APARTADO 5 CON EL TOTAL DE VOTOS DE SÍNDICO SACADOS DE LAS URNAS DEL APARTADO 6?

SÍ NO
(MARQUE CON "X")

8 RESULTADOS: Escriba con número y letra la cantidad de votos emitidos en favor de cada uno de los partidos políticos y/o candidatos independientes únicamente de la elección de Síndico.

PARTIDOS POLÍTICOS Y/O COALICIONES	ESCRIBA EN EL RECUADRO LAS CANTIDADES SIN PUNTOS NI COMAS	
	CON NÚMERO	CON LETRA
CANDIDATO NO REGISTRADO		
VOTOS NULOS		
TOTAL		

9 ¿ES IGUAL LA CANTIDAD DEL APARTADO 6 CON EL TOTAL DE VOTOS DEL 3? (Marque con "X") SÍ NO

10 ¿SE REGISTRARON INCIDENTES DURANTE EL ESCRUTINIO Y CÓMPUTO DE LA ELECCIÓN DE SÍNDICO? (MARQUE CON "X") NO SÍ

DESCRIBA BREVEMENTE: _____

EN SU CASO, SE ESCRIBIERON EN _____ HOJA(S) DE INCIDENTES, MISMA(S) QUE SE ANEXA(N) A LA PRESENTE ACTA.
(Cantidad de hojas)

11 FUNCIONARIOS DE LA MESA DIRECTIVA DE CASILLA: Escriba los nombres completos y solicite las firmas al término del escrutinio y cómputo.

CARGO	APELLIDO PATERNO	APELLIDO MATERNO	NOMBRE(S)	FIRMA
PRESIDENTE:				
SECRETARIO:				
PRIMER ESCRUTADOR:				
SEGUNDO ESCRUTADOR:				

12 REPRESENTANTES DE LOS PARTIDOS POLÍTICOS Y/O CANDIDATOS INDEPENDIENTES: Escriba el nombre de los representantes presentes, marque con una "X" en la columna (P) si es propietario o en la columna (S) si es suplente, y asegúrese que todos firmen. Marque con "X" si firmó bajo protesta o si se negó a firmar.

PARTIDOS POLÍTICOS Y/O CANDIDATOS INDEPENDIENTES	REPRESENTANTE DE PARTIDO Y/O CANDIDATO INDEPENDIENTE			MARQUE CON "X"		FIRMA	MARQUE CON "X" SI FIRMO BAJO PROTESTA	SI NO FIRMO MARQUE CON "X" LA CAUSA	
	APELLIDO PATERNO	APELLIDO MATERNO	NOMBRE(S)	P	S			NEGATIVA	AUSENCIA

SI ALGUN REPRESENTANTE FIRMO BAJO PROTESTA, ESCRIBA EL PARTIDO POLÍTICO Y/O CANDIDATO INDEPENDIENTE Y LA RAZÓN: _____

13 ESCRITOS DE PROTESTA: ESCRIBA EN EL CUADRO CORRESPONDIENTE EL NÚMERO DE ESCRITOS DE PROTESTA QUE LOS PARTIDOS POLÍTICOS Y/O CANDIDATOS INDEPENDIENTES HAYAN PRESENTADO DURANTE LA VOTACIÓN E INTEGRÉLOS EN LA BOLSA DEL EXPEDIENTE DE SÍNDICO.

14 DESTINO DEL ACTA ORIGINAL Y DE LAS COPIAS: UNA VEZ LLENADA Y FIRMADA ESTA ACTA, META EL ORIGINAL EN LA BOLSA DE ACTAS ORIGINALES QUE VA POR FUERA DEL PAQUETE ELECTORAL, EN LA FUNDA PARA "ACTAS ORIGINALES". META LA PRIMERA COPIA EN LA BOLSA PREP QUE VA POR FUERA DEL PAQUETE ELECTORAL, EN LA FUNDA "PREP". META LA SEGUNDA COPIA EN LA BOLSA EXPEDIENTE DE CASILLA QUE VA DENTRO DEL PAQUETE ELECTORAL, Y ENTREGUE COPIA LEGIBLE A LOS REPRESENTANTES DE LOS PARTIDOS POLÍTICOS Y/O CANDIDATOS INDEPENDIENTES SEGÚN EL ORDEN DE REGISTRO.





ELECCIÓN 2016

RECIBO DE COPIA LEGIBLE DE LAS ACTAS DE CASILLA ENTREGADAS A LOS REPRESENTANTES DE LOS PARTIDOS POLÍTICOS Y/O CANDIDATOS INDEPENDIENTES
PROCESO ELECTORAL LOCAL 2015-2016

ESCRIBA FUERTE CON BOLLIGRAFO DE TINTA NEGRA Y PUNTO MEDIANO SOBRE UNA BASE SOLIDA CON LETRA DE MOLDE EN MAYÚSCULAS APLICANDO SUFICIENTE APOYO PARA QUE LAS COPIAS SEAN LEGIBLES

INSTITUTO ESTATAL ELECTORAL CHIHUAHUA

FOLIO **000000**

1 DATOS DE UBICACIÓN DE LA CASILLA: Copie la información de su "Nombramiento de Funcionario de Casilla".

ENTIDAD: CHIHUAHUA DISTRITO ELECTORAL LOCAL: _____ NÚMERO: _____

MUNICIPIO: _____

2 INSTALACIÓN DE LA CASILLA: Anote el domicilio completo donde se instaló la casilla.

(Escriba calle, número, colonia, localidad o lugar) _____ SI NO SI LA RESPUESTA ES SI, EXPLIQUE LAS CAUSAS: (LA CAUSA TAMBIÉN SE DEBERÁ ASENTAR DE MANERA DETALLADA EN LA HOJA DE INCIDENTES)

3 COPIAS LEGIBLES DE LAS ACTAS DE CASILLA ENTREGADAS A LOS REPRESENTANTES DE LOS PARTIDOS POLÍTICOS Y/O DE LOS CANDIDATOS INDEPENDIENTES (Marque con "X" en los cuadros de las actas y documentos que correspondan, escriba los nombres de los representantes de los partidos políticos y de candidatos independientes que recibieron las copias y asegúrese que firmen de recibido).

PARTIDO POLÍTICO Y/O CANDIDATO INDEPENDIENTE	ACTA FINAL DE ESCRITURIO Y COMPUTO DE:					ACTA DE LA JORNADA ELECTORAL	ACTA DE CLASURAS DE CASILLA Y REMISIÓN DEL PAQUETE ELECTORAL A LA ASAMBLEA MUNICIPAL	HOJA DE INCIDENTES ESPECIALES	TRÁNSITO PARA CASILLAS ESPECIALES	NOMBRES DE LOS REPRESENTANTES DE LOS PARTIDOS POLÍTICOS Y/O CANDIDATOS INDEPENDIENTES (Escriba el nombre de los partidos políticos y/o candidatos independientes según el orden de registro)	FIRMAS	TIPO DE REPRESENTANTE (Marque con "X")		
	1	2	3	4	5							ANTE CASILLA	GENERAL	
morena														
CANDIDATO INDEPENDIENTE														
CANDIDATO INDEPENDIENTE														
CANDIDATO INDEPENDIENTE														




















4 DESTINO DEL RECIBO ORIGINAL Y DE LAS COPIAS: UNA VEZ LLENADO Y FIRMADO EL RECIBO, META EL ORIGINAL EN LA FUNDA QUE VA POR FUERA DEL PAQUETE ELECTORAL Y ENTREGUE COPIA AL PRESIDENTE DE LA MESA DIRECTIVA DE CASILLA. SE EXTIENDE EL PRESENTE RECIBO CON FUNDAMENTO EN EL ARTICULO 170, NUMERAL 1, DE LA LEY ELECTORAL DEL ESTADO DE CHIHUAHUA, Y LOS ARTICULOS 259, NUMERALES 4 Y 5; 261, NUMERAL 1 INCISO B) DE LA LEY GENERAL DE INSTITUCIONES Y PROCEDIMIENTOS ELECTORALES.

70 x 95 cm.

PROCESO ELECTORAL LOCAL 2015-2016
RESULTADOS DE LA VOTACIÓN PARA LA
ELECCIÓN DE GOBERNADOR EN ESTA CASILLA


**INSTITUTO ESTATAL ELECTORAL
CHIHUAHUA**
ENTIDAD: CHIHUAHUA
DISTRITO ELECTORAL LOCAL: **NÚMERO** **SECCIÓN:** **NÚMERO**
MUNICIPIO:
DATOS DE CASILLA

BÁSICA	CONTIGUA	EXTRAORDINARIA
<input type="text"/>	<input type="text"/>	<input type="text"/>
<small>Nº DE CONTIGUA</small>	<small>Nº DE EXTRAORDINARIA</small>	<small>Nº DE CONTIGUA</small>

PARTIDO O CANDIDATO	RESULTADOS (CON NÚMERO) DE LA ELECCIÓN DE GOBERNADOR	FIRMA DE LOS REPRESENTANTES DE LOS PARTIDOS POLÍTICOS Y/O CANDIDATOS INDEPENDIENTES
		
		
		
		
		
		
		
		
		
		
		
		
		
		
		
		
		
		
		
CANDIDATO INDEPENDIENTE		
CANDIDATOS NO REGISTRADOS		
VOTOS NULOS		

EL PRESIDENTE DE LA MESA DIRECTIVA DE CASILLA

NOMBRE

FIRMA


70 x 95 cm.

PROCESO ELECTORAL LOCAL 2015-2016
RESULTADOS DE LA VOTACIÓN PARA LA
ELECCIÓN DE AYUNTAMIENTO EN ESTA CASILLA


**INSTITUTO ESTATAL ELECTORAL
CHIHUAHUA**
ENTIDAD: CHIHUAHUA
DISTRITO ELECTORAL LOCAL: **NÚMERO** **SECCIÓN:** **NÚMERO**
MUNICIPIO: _____

DATOS DE CASILLA

BÁSICA	CONTIGUA	EXTRAORDINARIA
<input type="text"/>	<input type="text"/>	<input type="text"/>
<small>Nº DE CONTIGUA</small>	<small>Nº DE EXTRAORDINARIA</small>	<input type="text"/>
		<small>Nº DE CONTIGUA</small>

PARTIDO O CANDIDATO	RESULTADOS (CON NÚMERO) DE LA ELECCIÓN DE MIEMBROS DEL AYUNTAMIENTO	FIRMA DE LOS REPRESENTANTES DE LOS PARTIDOS POLÍTICOS Y/O CANDIDATOS INDEPENDIENTES
CANDIDATO INDEPENDIENTE		
CANDIDATO INDEPENDIENTE		
CANDIDATO NO REGISTRADO		
VOTOS NULOS		

EL PRESIDENTE DE LA MESA DIRECTIVA DE CASILLA

NOMBRE









FIRMA


70 x 95 cm.

PROCESO ELECTORAL LOCAL 2015-2016
RESULTADOS DE LA VOTACIÓN PARA LA
ELECCIÓN DE SÍNDICO EN ESTA CASILLA


**INSTITUTO ESTATAL ELECTORAL
CHIHUAHUA**
ENTIDAD: CHIHUAHUA
DISTRITO ELECTORAL LOCAL: **NÚMERO** **SECCIÓN:** **NÚMERO**
MUNICIPIO:

DATOS DE CASILLA			
BÁSICA	CONTINGUA	EXTRAORDINARIA	ESPECIAL
	<input type="text"/> Nº DE CONTINGUA	<input type="text"/> Nº DE EXTRAORDINARIA	<input type="text"/> Nº DE ESPECIAL
	<input type="text"/> Nº DE CONTINGUA		

PARTIDO O CANDIDATO	RESULTADOS (CON NÚMERO) DE LA ELECCIÓN DE SÍNDICO	FIRMA DE LOS REPRESENTANTES DE LOS PARTIDOS POLÍTICOS Y/O CANDIDATOS INDEPENDIENTES
		
		
		
		
		
		
		
morena		
		
CANDIDATO NO REGISTRADO		
VOTOS NULOS		

EL PRESIDENTE DE LA MESA DIRECTIVA DE CASILLA

NOMBRE

FIRMA



**ELECCIÓN
2016**
**CONSTANCIA DE CLAUSURA DE LA CASILLA
Y REMISIÓN DEL PAQUETE ELECTORAL A LA
ASAMBLEA MUNICIPAL
PROCESO ELECTORAL LOCAL 2015-2016**

 INSTITUTO ESTATAL ELECTORAL
CHIHUAHUA

FOLIO _____

ESCRIBA FUERTE CON BOLÍGRAFO DE TINTA NEGRA Y PUNTO MEDIANO SOBRE UNA BASE SOLIDA CON LETRA DE MOLDE EN MAYÚSCULAS APLICANDO SUFICIENTE APOYO PARA QUE LAS COPIAS SEAN LEGIBLES

1 DATOS DE LA CASILLA: Anote la información de su "Nombramiento de Funcionario de Casilla".

ENTIDAD: CHIHUAHUA	DISTRITO ELECTORAL LOCAL: _____ NÚMERO	SECCIÓN: _____ NÚMERO	BÁSICA	CONTIGUA	EXTRAORDINARIA	ESPECIAL
MUNICIPIO: _____	TIPO DE CASILLA Marque con una "X" el óvalo correspondiente al tipo de casilla y llene el o los espacios, con el o los números que corresponda.		ESCRIBA EL NÚMERO	ESCRIBA EL NÚMERO Nº DE CONTIGUA	ESCRIBA EL NÚMERO	ESCRIBA EL NÚMERO

2 INSTALACIÓN DE LA CASILLA: Anote el domicilio completo donde se instaló la casilla

 LUGAR DONDE SE INSTALÓ LA CASILLA: _____
(Escriba la calle, número, colonia, localidad o lugar)

 ¿LA CASILLA SE INSTALÓ EN UN LUGAR DIFERENTE AL APROBADO POR EL CONSEJO DISTRITAL? (Marque con "X") SI NO

 EXPLIQUE LAS CAUSAS: _____
(La causa también se deberá asentar de manera detallada en la Hoja de Incidentes)

3 CLAUSURA DE CASILLA

HABIÉNDOSE FORMADO EL PAQUETE ELECTORAL CON LOS EXPEDIENTES Y BOLSAS CORRESPONDIENTES A CADA UNA DE LAS ELECCIONES, EL SECRETARIO DE LA MESA DIRECTIVA DE CASILLA HACE CONSTAR QUE, SIENDO LAS _____: _____ PM/AM DEL DÍA _____ DE JUNIO DEL 2016, SE CLAUSURÓ LA CASILLA Y, BAJO LA RESPONSABILIDAD DEL PRESIDENTE DE LA MESA DIRECTIVA DE CASILLA, EL PAQUETE ELECTORAL SE ENTREGARÁ A LA ASAMBLEA MUNICIPAL Ó AL CENTRO DE RECOLECCIÓN Y TRASLADO QUE LE CORRESPONDA POR CONDUCTO DE: (Marque con una "X" el o los recuadros correspondientes)

 PRESIDENTE SECRETARIO 1er. ESCRUTADOR 2o. ESCRUTADOR
Y LOS REPRESENTANTES DE LOS PARTIDOS POLÍTICOS Y/O CANDIDATOS INDEPENDIENTES: MARQUE CON UNA "X"


(OBSERVACIONES) _____

4 FUNCIONARIOS DE LA MESA DIRECTIVA DE CASILLA: Escriba los nombres completos y solicite las firmas.

CARGO	APELLIDO PATERNO	APELLIDO MATERNO	NOMBRE(S)	FIRMA
PRESIDENTE:				
SECRETARIO:				
PRIMER ESCRUTADOR:				
SEGUNDO ESCRUTADOR:				

5 REPRESENTANTES DE LOS PARTIDOS POLÍTICOS Y/O CANDIDATOS INDEPENDIENTES: Escriba los nombres de los representantes presentes, marque con una "X" en la columna (P) si es propietario o en la columna (S) si es suplente, y asegúrese que todos firmen. Marque con "X" si firmó bajo protesta o si se negó a firmar.

PARTIDOS POLÍTICOS Y/O CANDIDATOS INDEPENDIENTES	REPRESENTANTES DE LOS PARTIDOS POLÍTICOS Y/O CANDIDATOS INDEPENDIENTES			MARQUE CON "X"		FIRMA	MARQUE CON "X" SI FIRMO BAJO PROTESTA		SI NO FIRMO MARQUE CON "X" LA CAUSA	
	APELLIDO PATERNO	APELLIDO MATERNO	NOMBRE(S)	P	S		NEGATIVA	AUSENCIA		
CANDIDATO INDEPENDIENTE										
CANDIDATO INDEPENDIENTE										
CANDIDATO INDEPENDIENTE										
CANDIDATO INDEPENDIENTE										

SI ALGÚN REPRESENTANTE FIRMO BAJO PROTESTA, ESCRIBA EL PARTIDO POLÍTICO Y/O CANDIDATO INDEPENDIENTE Y LA RAZÓN: _____

6 DESTINO DEL ACTA ORIGINAL Y DE LAS COPIAS:

UNA VEZ LLENADA LA CONSTANCIA, META EL ORIGINAL EN LA FUNDA TRANSPARENTE PARA LAS ACTAS ORIGINALES POR FUERA DEL PAQUETE ELECTORAL; ENTREGUE LA PRIMERA COPIA AL PRESIDENTE DE LA MESA DIRECTIVA DE CASILLA Y COPIA LEGIBLE A LOS REPRESENTANTES DE PARTIDOS POLÍTICOS SEGÚN EL ORDEN DE REGISTRO Y/O DE CANDIDATOS INDEPENDIENTES.

SE EXTIENDE LA PRESENTE CONSTANCIA CON FUNDAMENTO EN LOS ARTÍCULOS 173 Y 174 DE LA LEY ELECTORAL DEL ESTADO DE CHIHUAHUA.





INSTITUTO ESTATAL ELECTORAL
CHIHUAHUA

IV. Respuestas

ACTA NÚMERO **1**

ELECCIÓN 2016

ACTA DE LA JORNADA ELECTORAL

PROCESO ELECTORAL LOCAL 2015-2016

INSTITUTO ESTATAL ELECTORAL CHIHUAHUA

FOLIO

ESCRIBA FUERTE CON BOLÍGRAFO DE TINTA NEGRA Y PUNTO MEDIANO SOBRE UNA BASE SÓLIDA CON LETRA DE MOLDE EN MAYÚSCULAS APLICANDO SUFICIENTE APOYO PARA QUE LAS COPIAS SEAN LEGIBLES.

DATOS DE LA CASILLA: Copie y anote la información de su "Nombramiento de Funcionario de Casilla"

ENTIDAD: **CHIHUAHUA** DISTRITO ELECTORAL LOCAL: _____ SECCIÓN _____

MUNICIPIO: _____ TIPO DE CASILLA _____

LA CASILLA SE INSTALÓ EN: _____ Y SU INSTALACIÓN EMPEZÓ A LAS: **7:30 PM** DEL DÍA 5 DE JUNIO 2016.

SI LA CASILLA SE INSTALÓ EN UN LUGAR DIFERENTE AL APROBADO POR EL CONSEJO DISTRITAL, EXPLIQUE LAS CAUSAS: (LA CAUSA TAMBIÉN SE DEBERÁ ASENTAR DE MANERA DETALLADA EN LA HOJA DE INCIDENTES)

3. FUNCIONARIOS DE LA MESA DIRECTIVA DE CASILLA: Escriba los nombres de los funcionarios de casilla (como aparecen en su credencial de elector) y solicite que firmen, marque con una "X" al funcionario que fue tomado de la fila de votantes.

CARGO	DE LA FILA	APELLIDO PATERNO	APELLIDO MATERNO	NOMBRE(S)	FIRMA
PRESIDENTE:		Luna	Campos	Irma	<i>Irma</i>
SECRETARIO:		Castro	García	Daniel	<i>Daniel</i>
PRIMER ESCRUTADOR:		Leal	Cano	José Luis	<i>José Luis</i>
SEGUNDO ESCRUTADOR:		Carmona	Mares	Mariana	<i>Mariana</i>

4. CANTIDAD DE BOLETAS RECIBIDAS POR ELECCIÓN: (Cuenta las boletas una por una y escribe la cantidad con letra y número).

ELECCIÓN DE GOBERNADOR	ELECCIÓN DE DIPUTADOS	ELECCIÓN DE AYUNTAMIENTO	ELECCIÓN DE SÍNDICO
Cuatrocientos noventa y cinco 409.5	Cuatrocientos noventa y cinco 409.5	Cuatrocientos noventa y cinco 409.5	Cuatrocientos noventa y cinco 409.5

5. FOLIOS DE LAS BOLETAS POR ELECCIÓN: (Escriba los folios. Si son más de dos bloques se anota en la "Hoja de Incidentes" especificando los folios inicial y final de cada bloque).

Y EN CASO DE NO SER CONTINUOS: _____

6. LISTA NOMINAL DE LA CASILLA: Escriba el total de electores que están en la lista nominal de su casilla, si recibió una lista nominal de otra sección, sume los totales de ambos listados (Tome los totales de las portadas de las listas).

7. LISTA NOMINAL ADICIONAL: Escriba el total de electores que están en la lista que contiene las resoluciones del Tribunal Electoral, solo en caso de haberla recibido. Si no la recibió escriba ceros.

8. FIRMA DE BOLETAS: ALGÚN REPRESENTANTE DE PARTIDO POLÍTICO Y/O CANDIDATO INDEPENDIENTE FIRMÓ O SELLO LAS BOLETAS? SI NO

9. LAS URNAS FUERON ARMADAS ANTE LOS FUNCIONARIOS Y REPRESENTANTES DE LOS PARTIDOS POLÍTICOS Y/O CANDIDATOS INDEPENDIENTES PRESENTES, COMPROBANDO QUE ESTABAN VACÍAS? SI NO

10. LAS URNAS SE COLOCARON EN LUGAR ADECUADO A LA VISTA DE TODOS? SI NO

11. INCIDENTES EN LA INSTALACIÓN: ¿Se registraron incidentes durante la instalación de la casilla? NO SI

12. REPRESENTANTES DE LOS PARTIDOS POLÍTICOS Y/O CANDIDATOS INDEPENDIENTES ACREDITADOS ANTE LA CASILLA: Escriba el nombre de los representantes, marque con una "X" si es propietario (P) o suplente (S), y asegúrese que firmen todos los que estén presentes en la instalación de la casilla. Marque con "X" si firmó bajo protesta o si se negó a firmar.

PARTIDO O CANDIDATO	NOMBRES	MARQUE CON "X"		FIRMAS	MARQUE CON "X"		PARTIDO O CANDIDATO	NOMBRES	MARQUE CON "X"		FIRMAS	MARQUE CON "X"	
		P	S		SE NEGÓ A FIRMAR	FIRMÓ BAJO PROTESTA			P	S		SE NEGÓ A FIRMAR	FIRMÓ BAJO PROTESTA
	Salas Lira María	X		<i>María St</i>				Dimas Ramos Hilda	X		<i>Hilda</i>		
	Nava Mora David	X		<i>David</i>				Hernández Rico René	X		<i>René</i>		
	López García Ernesto	X		<i>Ernesto</i>				Castro Porras Leticia	X		<i>Leticia</i>		
	Moreno Cano Rosa	X		<i>Rosa</i>				Salas Rivera Ramón	X		<i>Ramón</i>		
	Roa Peña Ignacio	X		<i>Ignacio</i>				Villanueva Osorio Martha	X		<i>Martha</i>		

13. INICIO DE VOTACIÓN: No se deberá iniciar la votación antes de las 8:00 a.m. (COLOCAR EN EL ESPACIO LA HORA DE INICIO DE LA VOTACIÓN CON NÚMERO Y LETRA).

HORA DE INICIO: **8:10 PM** Ocho horas con diez minutos a.m.

14. CIERRE DE LA VOTACIÓN: No se deberá cerrar la votación antes de las 6 de la tarde a menos que ya hayan votado todos los electores de la lista nominal. (COLOCAR EN EL ESPACIO LA HORA DE CIERRE DE LA VOTACIÓN CON NÚMERO Y LETRA).

LA VOTACIÓN SE CERRÓ A LAS: **6:00 PM** Seis en punto pm.

15. INCIDENTES: ¿SE REGISTRARON INCIDENTES DURANTE EL DESARROLLO DE LA VOTACIÓN? SI NO ¿DURANTE EL CIERRE DE LA VOTACIÓN? SI NO

16. FUNCIONARIOS DE LA MESA DIRECTIVA DE CASILLA: Escriba los nombres de los funcionarios de casilla (como aparecen en su credencial de elector) y solicite que firmen.

CARGO	APELLIDO PATERNO	APELLIDO MATERNO	NOMBRE(S)	FIRMA
PRESIDENTE:	Luna	Campos	Irma	<i>Irma</i>
SECRETARIO:	Castro	García	Daniel	<i>Daniel</i>
PRIMER ESCRUTADOR:	Leal	Cano	José Luis	<i>José Luis</i>
SEGUNDO ESCRUTADOR:	Carmona	Mares	Mariana	<i>Mariana</i>

17. REPRESENTANTES DE LOS PARTIDOS POLÍTICOS Y/O CANDIDATOS INDEPENDIENTES ACREDITADOS ANTE LA CASILLA: Escriba el nombre de los representantes, marque con una "X" si es propietario (P) o suplente (S), y asegúrese que firmen todos los que estén presentes en el cierre de la casilla. Marque con "X" si firmó bajo protesta o si se negó a firmar.

PARTIDO O CANDIDATO	NOMBRES	MARQUE CON "X"		FIRMAS	MARQUE CON "X"		PARTIDO O CANDIDATO	NOMBRES	MARQUE CON "X"		FIRMAS	MARQUE CON "X"	
		P	S		SE NEGÓ A FIRMAR	FIRMÓ BAJO PROTESTA			P	S		SE NEGÓ A FIRMAR	FIRMÓ BAJO PROTESTA
	Salas Lira María	X		<i>María St</i>				Dimas Ramos Hilda	X		<i>Hilda</i>		
	Nava Mora David	X		<i>David</i>				Hernández Rico René	X		<i>René</i>		
	López García Ernesto	X		<i>Ernesto</i>				Castro Porras Leticia	X		<i>Leticia</i>		
	Moreno Cano Rosa	X		<i>Rosa</i>				Salas Rivera Ramón	X		<i>Ramón</i>		
	Roa Peña Ignacio	X		<i>Ignacio</i>				Villanueva Osorio Martha	X		<i>Martha</i>		

18. ESCRITOS DE INCIDENTES: Escriba aquí los incidentes de número y nombre de los partidos políticos y/o candidatos independientes que presentaron durante la votación e integren en el expediente de la casilla.

19. DESTINO DEL ACTA ORIGINAL Y DE LAS COPIAS: UNA VEZ LLENADA Y FIRMADA ESTA ACTA, META EL ORIGINAL EN LA BOLSA DE ACTAS ORIGINALES QUE VA POR FUERA DEL PAQUETE ELECTORAL EN LA FUNDA PARA "ACTAS ORIGINALES". PRIMERA COPIA PARA LA ASAMBLEA MUNICIPAL EN LA BOLSA DE EXPEDIENTE DE CASILLA POR DENTRO DEL PAQUETE ELECTORAL, A PARTIR DE LA SEGUNDA COPIA PARA CADA PARTIDO POLÍTICO Y/O CANDIDATO INDEPENDIENTE A TRAVÉS DE SUS REPRESENTANTES.

SE LEVANTÓ LA PRESENTE ACTA CON FUNDAMENTO EN LOS ARTÍCULOS 150, PÁRRAFO 4, INCISOS A), B), C), D), E) Y F); PÁRRAFO 5, INCISOS A), B) Y C); Y 159 DE LA LEY ELECTORAL DEL ESTADO DE CHIHUAHUA.

PROCESO ELECTORAL LOCAL 2015-2016
INSTITUTO ESTATAL ELECTORAL CHIHUAHUA

CUADERNILLO PARA HACER LAS OPERACIONES DE ESCRUTINIO Y CÓMPUTO DE **GOBERNADOR**

PARA CASILLAS BÁSICAS, CONTIGUAS Y EXTRAORDINARIAS

MUESTRA

Quando termine de llenar y revisar los datos de este cuadernillo, cópielos en los apartados correspondientes del Acta Final de Escrutinio y Cómputo de la elección de Gobernador.

DATOS DE LA CASILLA

SECCIÓN:
NÚMERO

Copie la información de su "Nombramiento de Funcionario de Casilla"

TIPO DE CASILLA

BÁSICA	CONTIGUA	EXTRAORDINARIA
	<input type="text"/> ESCRIBA EL NÚMERO	<input type="text"/> ESCRIBA EL NÚMERO
		<input type="text"/> Nº DE CONTIGUA

OPERACIONES DE ESCRUTINIO Y CÓMPUTO
GOBERNADOR

Lea cuidadosamente las instrucciones y conteste con lápiz en los recuadros correspondientes.

En los recuadros que lleven número, llena los 3 lugares como en los siguientes ejemplos:

0	0	1
---	---	---

0	1	2
---	---	---

1	2	3
---	---	---



PASO 1. BOLETAS SOBRANTES (DE GOBERNADOR)

1. Por medio de dos rayas diagonales con una pluma negra cancele las boletas sobrantes de GOBERNADOR que no se utilizaron por los electores.
2. Cuente las boletas canceladas y escriba la cantidad obtenida en el primer conteo en este recuadro
3. Realice un segundo conteo de las boletas canceladas y escriba el resultado en este recuadro
4. Si el resultado obtenido en los dos conteos es igual, escríbalo en este recuadro

0	8	5
---	---	---

1er CONTEO

0	8	5
---	---	---

2do CONTEO

0	8	5
---	---	---

(Escriba con número)

NOTA: Al terminal el llenado del cuadernillo escriba esta cantidad en el apartado 2 del Acta final de escrutinio y cómputo de elección de Gobernador.

Si los resultados de los dos conteos no son iguales, vuelva a contar el total de boletas canceladas, hasta que esté seguro de tener la cantidad correcta. Corrija el o los recuadros que correspondan, una vez que coincidan, escriba la cantidad en el recuadro del paso 4.

NOTA: ENFAJILLE CON LIGA LAS BOLETAS CANCELADAS DE GOBERNADOR Y RESERVE.



PASO 2. PERSONAS QUE VOTARON INCLUIDAS EN LA LISTA NOMINAL

- a. Pida al Presidente que cuente las personas que votaron de la lista nominal de la siguiente manera:
 1. Cuente el total de marcas de "Votó 2016" de la primera página de la lista nominal.
 2. Anote el resultado en la parte inferior derecha de esa página.
 3. Repita esta operación en cada una de las páginas de la lista nominal.
 4. Sume con calculadora o manualmente los totales que anotó en todas las páginas de la lista nominal y anótelos en el recuadro destinado para ello en la última página del listado.

El secretario escribe el resultado del primer conteo:

4	0	0
---	---	---

1er CONTEO

- b. El presidente realiza un segundo conteo de todas las marcas de "Votó 2016" en cada una de las páginas de la lista nominal y que las sume de nuevo con calculadora o manualmente. Escriba el resultado del segundo conteo hecho por el presidente:

4	0	0
---	---	---

2do CONTEO

- c. Si el resultado obtenido en los dos conteos anteriores es igual, escríbalo en el recuadro con la letra **A**.
Si los resultados de los dos conteos no son iguales, pida al presidente que vuelva a contar las marcas de "Votó 2016" en la lista nominal, hasta que esté seguro de tener la cantidad correcta.

4	0	0
---	---	---

A

- d. Si recibió el listado adicional de resoluciones del Tribunal Electoral, el presidente cuenta en el listado adicional el total de marcas de "Votó 2016". Escriba el resultado en el recuadro con la letra **B**. De no haber recibido este listado adicional escriba ceros. "000".

0	0	0
---	---	---

B



PASO 3. TOTAL DE ELECTORES QUE VOTARON EN LA(S) LISTA(S) NOMINAL(ES).

Sume con calculadora o manualmente la cantidad anotada en el recuadro **A** más la cantidad del recuadro **B**; y escriba el resultado en el recuadro con la letra **C**

4	0	0
---	---	---

C

NOTA: Al terminal el llenado del cuadernillo escriba esta cantidad en el apartado 3 del Acta final de escrutinio y cómputo de elección de Gobernador.



PASO 4. REPRESENTANTES DE PARTIDOS POLÍTICOS Y/O DE LOS CANDIDATOS INDEPENDIENTES QUE VOTARON EN LA CASILLA NO INCLUIDOS EN LA LISTA NOMINAL.

El presidente cuenta las marcas "Votó 2016" en la relación de representantes de partidos políticos y/o de candidatos independientes ante mesa directiva de casilla que votaron por Gobernador. Escriba el total en el recuadro con letra **D**

0	1	0
---	---	---

D

NOTA: Escriba esta cantidad en el apartado 4 del Acta final de escrutinio y cómputo de la elección de Gobernador.

**OPERACIONES DE ESCRUTINIO Y CÓMPUTO
GOBERNADOR**

PASO 5. TOTAL DE PERSONAS INCLUIDAS EN LA(S) LISTA(S) NOMINAL(ES), MÁS REPRESENTANTES DE LOS PARTIDOS POLÍTICOS Y DE LOS CANDIDATOS INDEPENDIENTES QUE VOTARON POR LA ELECCIÓN DE GOBERNADOR EN LA CASILLA, NO INCLUIDOS EN LA LISTA NOMINAL.

Suma con calculadora o manualmente las cantidades de los recuadros **C** + **D** y escriba el resultado en el recuadro con la letra **E** ----->

4	1	0
E		

NOTA: Escriba esta cantidad en el apartado **5** del Acta final de escrutinio y cómputo de la elección de Gobernador.


PASO 6. VACIADO DE URNAS Y SEPARACIÓN DE LAS BOLETAS DE GOBERNADOR

Los escrutadores abren la urna de Gobernador, sacan las boletas, muestran a los presentes que la urna quedó vacía y, en su caso, separan los votos de otras elecciones que se encontraron en la urna de Gobernador.

Posteriormente abrirán el resto de las urnas de una en una en el siguiente orden: Diputados, Ayuntamiento y Síndico y repetirán el procedimiento descrito para la urna de Gobernador.

Una vez separados los votos por elección, se cuentan los votos de Gobernador y se continúa con el paso 7.


PASO 7. CONTEO DE VOTOS PARA GOBERNADOR

Pida al segundo escrutador que cuente nuevamente los votos de la elección de Gobernador que se sacaron de las urnas y escriba el resultado en el recuadro con la letra **F** ----->

4	1	0
F		

NOTA: Escriba esta cantidad en el apartado **6** del Acta final de escrutinio y cómputo de la elección de Gobernador.


PASO 8. COMPARATIVO DEL TOTAL DE PERSONAS QUE VOTARON EN LA CASILLA Y EL TOTAL DE VOTOS DE GOBERNADOR SACADOS DE LAS URNAS

¿Son iguales las cantidades anotadas en los recuadros con las letras **E** y **F**? -----> SI NO

NOTA: Escriba esta respuesta en el apartado **7** del Acta final de escrutinio y cómputo de la elección de Gobernador.


PASO 9. RESULTADOS DE LA VOTACIÓN DE GOBERNADOR (ESCRUTINIO DE LOS VOTOS)

Una vez que el secretario de casilla anote los votos de la elección de GOBERNADOR, pida a los escrutadores que:

1. Saquen, de la caja paquete electoral, la GUÍA DE APOYO PARA LA CLASIFICACIÓN DE LOS VOTOS DE GOBERNADOR y la extiendan sobre una superficie plana, como una mesa.

NOTA IMPORTANTE:

Algunos ejemplos de formas válidas para marcar el voto pueden ser las siguientes:



También se puede marcar con una palabra o frase como alguna de estas:

"Si", "aquí es", "lo mejor", "me gusta", entre otras.

Si la marca sale del recuadro, pero es evidente la decisión del elector, el voto cuenta para el partido político o candidato marcado.


2. Identifiquen y separen los votos emitidos (formando montoncitos o apilándolos) orientándose con las figuras de la guía, y colocando sobre ésta las boletas según corresponda, en el siguiente orden.

OPERACIONES DE ESCRUTINIO Y CÓMPUTO GOBERNADOR

- Ejemplos de votos a favor de cada uno de los partidos políticos o de los candidatos independientes:



- Ejemplos de votos a favor de los candidatos de la coalición en las boletas que tengan marcados dos o mas recuadros de los partidos políticos con los mismos nombres de los candidatos:



- Ejemplos de votos a favor de candidatos no registrados.



- Ejemplos de votos nulos (boletas en blanco, boletas marcadas en su totalidad, boletas marcadas en dos o más recuadros de partidos políticos con nombres diferentes de candidatos o boletas donde no se pueda determinar a favor de quién se emitió el voto):



OPERACIONES DE ESCRUTINIO Y CÓMPUTO GOBERNADOR

3. Una vez separados y agrupados los votos en montoncitos el presidente pide a los escrutadores le proporcionen al secretario los resultados para que los escriba en el lugar que corresponda:

» Votos de cada partido político o candidatura común, según les corresponda:

» Votos que tienen marcados dos o más emblemas de los partidos políticos que integran una coalición:

» Votos para candidatos independientes:

» Votos para candidatos no registrados:

» Votos nulos:

» Suma con calculadora o manualmente todos los votos de los partidos políticos, la(s) coalición(es), la(s) candidatura(s) común(es), el(los) candidatos independientes, candidatos no registrados y los votos nulos, y escriba la cantidad obtenida en este recuadro:

410

» Realice con calculadora o manualmente una segunda suma y el resultado anótelolo en este recuadro:

410

En caso de que los resultados obtenidos en las sumas no sean iguales, vuelva a sumar hasta que esté seguro de tener la cantidad correcta.

» Si el resultado en las dos sumas es igual, escríbalo en este recuadro:

TOTAL 410

	040
	015
	040
	015
	015
	040
	015
	040
	040
	004
	004
	004
	004
	004
	004
	015
	015
	015
	015
	016
CANDIDATO INDEPENDIENTE	040
CANDIDATOS NO REGISTRADOS	000
VOTOS NULOS	010

NOTA: escriba estas cantidades en el apartado del Acta final de escrutinio y cómputo de la elección de Gobernador.

? COMPARATIVO DEL TOTAL DE VOTOS DE GOBERNADOR SACADOS DE LAS URNAS Y EL TOTAL DE RESULTADOS DE LA VOTACIÓN

1. El total de los votos de GOBERNADOR sacados de la urna (recuadro con la letra F), es igual al total de los resultados de votación TOTAL ?

SI NO

Escriba esta respuesta en el apartado del Acta final de escrutinio y cómputo de la elección de Gobernador.



PROCESO ELECTORAL LOCAL 2015-2016
INSTITUTO ESTATAL ELECTORAL CHIHUAHUA

CUADERNILLO PARA HACER LAS OPERACIONES DE ESCRUTINIO Y CÓMPUTO DE DIPUTADOS

PARA CASILLAS BÁSICAS,
CONTIGUAS Y EXTRAORDINARIAS

MUESTRA

Quando termine de llenar y revisar los datos de este cuadernillo, cópielos en los apartados correspondientes del Acta Final de Escrutinio y Cómputo de la elección de Diputados.

DATOS DE LA CASILLA

SECCIÓN:

--	--	--	--	--

NÚMERO

Copie la información de su "Nombramiento de Funcionario de Casilla"

TIPO DE CASILLA

BÁSICA	CONTIGUA	EXTRAORDINARIA						
	<table border="1" style="margin: auto;"> <tr><td style="width: 40px; height: 15px;"></td></tr> <tr><td style="text-align: center;">ESCRIBA EL NÚMERO</td></tr> </table>		ESCRIBA EL NÚMERO	<table border="1" style="margin: auto;"> <tr><td style="width: 40px; height: 15px;"></td></tr> <tr><td style="text-align: center;">ESCRIBA EL NÚMERO</td></tr> <tr><td style="width: 40px; height: 15px;"></td></tr> <tr><td style="text-align: center;">Nº DE CONTIGUA</td></tr> </table>		ESCRIBA EL NÚMERO		Nº DE CONTIGUA
ESCRIBA EL NÚMERO								
ESCRIBA EL NÚMERO								
Nº DE CONTIGUA								

OPERACIONES DE ESCRUTINIO Y CÓMPUTO DIPUTADOS

Lea cuidadosamente las instrucciones y conteste con lápiz en los recuadros correspondientes.

En los recuadros que lleven número, llena los 3 lugares como en los siguientes ejemplos:

0	0	1
---	---	---

0	1	2
---	---	---

1	2	3
---	---	---



PASO 1. BOLETAS SOBRANTES (DE DIPUTADOS)

1. Por medio de dos rayas diagonales con una pluma negra cancele las boletas sobrantes de Diputados que no se utilizaron por los electores.
2. Cuente las boletas canceladas y escriba la cantidad obtenida en el primer conteo en este recuadro
3. Realice un segundo conteo de las boletas canceladas y escriba el resultado en este recuadro
4. Si el resultado obtenido en los dos conteos es igual, escríbalo en este recuadro

0	8	5
---	---	---

1er CONTEO

0	8	5
---	---	---

2do CONTEO

0	8	5
---	---	---

(Escriba con número)

NOTA: Al terminal el llenado del cuademillo escriba esta cantidad en el apartado 2 del Acta final de escrutinio y cómputo de elección de Diputados.

Si los resultados de los dos conteos no son iguales, vuelva a contar el total de boletas canceladas, hasta que esté seguro de tener la cantidad correcta. Corrija el o los recuadros que correspondan, una vez que coincidan, escriba la cantidad en el recuadro del paso 4

NOTA: ENFAJILLE CON LIGA LAS BOLETAS CANCELADAS DE DIPUTADOS Y RESERVE.



PASO 2. PERSONAS QUE VOTARON INCLUIDAS EN LA LISTA NOMINAL

- a. Pida al Presidente que cuente las personas que votaron de la lista nominal de la siguiente manera:
 1. Cuente el total de marcas de "Votó 2016" de la primera página de la lista nominal.
 2. Anote el resultado en la parte inferior derecha de esa página.
 3. Repita esta operación en cada una de las páginas de la lista nominal.
 4. Sume con calculadora o manualmente los totales que anotó en todas las páginas de la lista nominal y anótelos en el recuadro destinado para ello en la última página del listado.

El secretario Escribe el resultado del primer conteo:

4	0	0
---	---	---

1er CONTEO

- b. El presidente realiza un segundo conteo de todas las marcas de "Votó 2016" en cada una de las páginas de la lista nominal y que las sume de nuevo con calculadora o manualmente. Escriba el resultado del segundo conteo hecho por el presidente:

4	0	0
---	---	---

2do CONTEO

- c. Si el resultado obtenido en los dos conteos anteriores es igual, escríbalo en el recuadro con la letra **A**.
Si los resultados de los dos conteos no son iguales, pida al presidente que vuelva a contar las marcas de "Votó 2016" en la lista nominal, hasta que esté seguro de tener la cantidad correcta.

4	0	0
A		

- d. Si recibió el listado adicional de resoluciones del Tribunal Electoral, el presidente cuenta en el listado adicional el total de marcas de "Votó 2016". Escriba el resultado en el recuadro con la letra **B**. De no haber recibido este listado adicional escriba ceros. "000".

0	0	0
B		



PASO 3. TOTAL DE ELECTORES QUE VOTARON EN LA(S) LISTA(S) NOMINAL(ES).

Sume con calculadora o manualmente la cantidad anotada en el recuadro **A** más la cantidad del recuadro **B**; y escriba el resultado en el recuadro con la letra **C**

4	0	0
C		

NOTA: Al terminal el llenado del cuademillo escriba esta cantidad en el apartado 3 del Acta final de escrutinio y cómputo de elección de Diputados.



PASO 4. REPRESENTANTES DE PARTIDOS POLÍTICOS Y/O DE LOS CANDIDATOS INDEPENDIENTES QUE VOTARON EN LA CASILLA NO INCLUIDOS EN LA LISTA NOMINAL.

El presidente cuenta las marcas "Votó 2016" en la relación de representantes de partidos políticos y/o de candidatos independientes ante mesa directiva de casilla que votaron por Diputados. Escriba el total en el recuadro con letra **D**

0	1	0
D		

NOTA: Escriba esta cantidad en el apartado 4 del Acta final de escrutinio y cómputo de la elección de Diputados.

OPERACIONES DE ESCRUTINIO Y COMPUTO
DIPUTADOS



PASO 5. TOTAL DE PERSONAS INCLUIDAS EN LA(S) LISTA(S) NOMINAL(ES), MÁS REPRESENTANTES DE LOS PARTIDOS POLÍTICOS Y DE LOS CANDIDATOS INDEPENDIENTES QUE VOTARON POR LA ELECCIÓN DE DIPUTADOS EN LA CASILLA, NO INCLUIDOS EN LA LISTA NOMINAL.

Suma con calculadora o manualmente las cantidades de los recuadros **C** + **D** y escriba el resultado en el recuadro con la letra **E**

4	1	0
E		

NOTA: Escriba esta cantidad en el apartado 5 del Acta final de escrutinio y cómputo de la elección de Diputados.



PASO 6. VACIADO DE URNAS Y SEPARACIÓN DE LAS BOLETAS DE DIPUTADOS

Una vez separados los votos por elección, se cuentan los votos de Diputados y se continúa con el paso 7.



PASO 7. CONTEO DE VOTOS PARA DIPUTADOS

Pida al segundo escrutador que cuente nuevamente los votos de la elección de Diputados que se sacaron de las urnas y escriba el resultado en el recuadro con la letra **F**

4	1	0
F		

NOTA: Escriba esta cantidad en el apartado 6 del Acta final de escrutinio y cómputo de la elección de Diputados.



PASO 8. COMPARATIVO DEL TOTAL DE PERSONAS QUE VOTARON EN LA CASILLA Y EL TOTAL DE VOTOS DE DIPUTADOS SACADOS DE LAS URNAS

¿Son iguales las cantidades anotadas en los recuadros con las letras **E** y **F**? SI NO

NOTA: Escriba esta respuesta en el apartado 7 del Acta final de escrutinio y cómputo de la elección de Diputados.



PASO 9. RESULTADOS DE LA VOTACIÓN DE DIPUTADOS (ESCRUTINIO DE LOS VOTOS)

Una vez que el secretario de casilla anote los votos de la elección de Diputados, pida a los escrutadores que:

1. Saquen, de la caja paquete electoral, la GUÍA DE APOYO PARA LA CLASIFICACIÓN DE LOS VOTOS DE Diputados y la extiendan sobre una superficie plana, como una mesa.

NOTA IMPORTANTE:

Algunos ejemplos de formas válidas para marcar el voto pueden ser las siguientes:



También se puede marcar con una palabra o frase como alguna de estas:

"Si", "aquí es", "lo mejor", "me gusta", entre otras.

Si la marca sale del recuadro, pero es evidente la decisión del elector, el voto cuenta para el partido político o candidato marcado.


2. Identifiquen y separen los votos emitidos (formando montoncitos o apilándolos) orientándose con las figuras de la guía, y colocando sobre ésta las boletas según corresponda, en el siguiente orden.

**OPERACIONES DE ESCRUTINIO Y CÓMPUTO
DIPUTADOS**

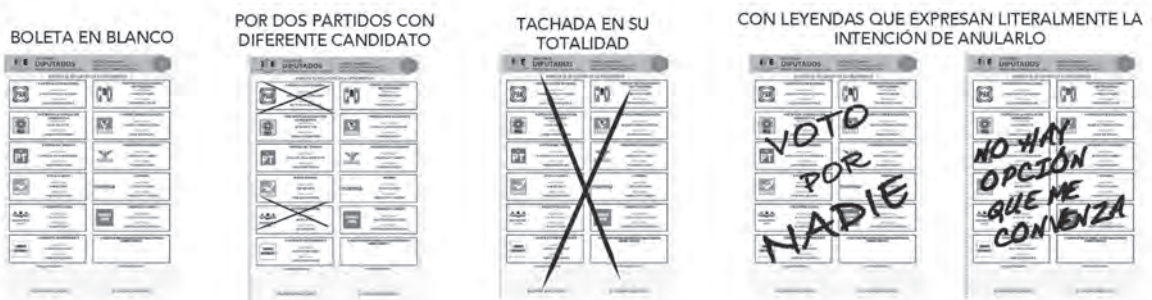
- Ejemplos de votos a favor de cada uno de los partidos políticos o de los candidatos independientes:



- Ejemplos de votos a favor de candidatos no registrados.



- Ejemplos de votos nulos (boletas en blanco, boletas marcadas en su totalidad, boletas marcadas en dos o más recuadros de partidos políticos con nombres diferentes de candidatos o boletas donde no se pueda determinar a favor de quién se emitió el voto):



OPERACIONES DE ESCRUTINIO Y COMPUTO
DIPUTADOS

3. Una vez separados y agrupados los votos en montoncitos el presidente pide a los escrutadores le proporcionen al secretario los resultados para que los escriba en el lugar que corresponda:

» Votos de cada partido político o candidatura común, según les corresponda:		0 3 6
		0 3 6
		0 3 6
	VERDE	0 3 6
	PT	0 3 6
		0 3 6
		0 3 6
		0 3 6
	CANDIDATO COMÚN	0 3 6
» Votos para candidatos independientes:	CANDIDATO INDEPENDIENTE	0 3 6
» Votos para candidatos no registrados:	CANDIDATOS NO REGISTRADOS	0 0 0
» Votos nulos:	VOTOS NULOS	0 1 4
» Sume con calculadora o manualmente todos los votos de los partidos políticos, la(s) coalición(es), la(s) candidatura(s) común(es), el(los) candidatos independientes, candidatos no registrados y los votos nulos, y escriba la cantidad obtenida en este recuadro:		4 1 0
» Realice con calculadora o manualmente una segunda suma y el resultado anóteló en este recuadro:		4 1 0
En caso de que los resultados obtenidos en las sumas no sean iguales, vuelva a sumar hasta que esté seguro de tener la cantidad correcta.		
» Si el resultado en las dos sumas es igual, escríbalo en este recuadro:	TOTAL	4 1 0

NOTA: Escriba estas cantidades en el apartado 3 del Acta final de escrutinio y cómputo de la elección de Diputados.

? COMPARATIVO DEL TOTAL DE VOTOS DE DIPUTADOS SACADOS DE LAS URNAS Y EL TOTAL DE RESULTADOS DE LA VOTACIÓN

1. El total de los votos de DIPUTADOS sacados de la urna (recuadro con la letra **F**), es igual al total de los resultados de votación **TOTAL** ?

SI NO

Escriba esta respuesta en el apartado 4 del Acta final de escrutinio y cómputo de la elección de Diputados.

PROCESO ELECTORAL LOCAL 2015-2016
INSTITUTO ESTATAL ELECTORAL CHIHUAHUA

CUADERNILLO PARA HACER LAS OPERACIONES DE ESCRUTINIO Y CÓMPUTO DE **AYUNTAMIENTO**

PARA CASILLAS BÁSICAS, CONTIGUAS Y EXTRAORDINARIAS

Quando termine de llenar y revisar los datos de este cuadernillo, cópielos en los apartados correspondientes del Acta Final de Escrutinio y Cómputo de la elección de Ayuntamiento.

DATOS DE LA CASILLA

SECCIÓN:
NÚMERO

Copie la información de su "Nombramiento de Funcionario de Casilla"

TIPO DE CASILLA		
BÁSICA	CONTIGUA	EXTRAORDINARIA
	<input type="text"/> ESCRIBA EL NÚMERO	<input type="text"/> ESCRIBA EL NÚMERO
		<input type="text"/> Nº DE CONTIGUA

OPERACIONES DE ESCRUTINIO Y CÓMPUTO
AYUNTAMIENTO

Lea cuidadosamente las instrucciones y conteste con lápiz en los recuadros correspondientes.

En los recuadros que lleven número, llena los 3 lugares como en los siguientes ejemplos:

0	0	1
---	---	---

0	1	2
---	---	---

1	2	3
---	---	---



PASO 1. BOLETAS SOBRANTES (DE AYUNTAMIENTO)

1. Por medio de dos rayas diagonales con una pluma negra cancele las boletas sobrantes de AYUNTAMIENTO que no se utilizaron por los electores.
2. Cuente las boletas canceladas y escriba la cantidad obtenida en el primer conteo en este recuadro
3. Realice un segundo conteo de las boletas canceladas y escriba el resultado en este recuadro
4. Si el resultado obtenido en los dos conteos es igual, escríbalo en este recuadro

0	8	5
---	---	---

1er CONTEO

0	8	5
---	---	---

2do CONTEO

0	8	5
---	---	---

(Escriba con número)

NOTA: Al terminal el llenado del cuadernillo escriba esta cantidad en el apartado 3 del Acta final de escrutinio y cómputo de elección de Ayuntamiento.

Si los resultados de los dos conteos no son iguales, vuelva a contar el total de boletas canceladas, hasta que esté seguro de tener la cantidad correcta. Corrija el o los recuadros que correspondan, una vez que coincidan, escriba la cantidad en el recuadro del paso 4

NOTA: ENFAJILLE CON LIGA LAS BOLETAS CANCELADAS DE AYUNTAMIENTO Y RESERVE.



PASO 2. PERSONAS QUE VOTARON INCLUIDAS EN LA LISTA NOMINAL

- a. Pida al Presidente que cuente las personas que votaron de la lista nominal de la siguiente manera:
 1. Cuente el total de marcas de "Votó 2016" de la primera página de la lista nominal.
 2. Anote el resultado en la parte inferior derecha de esa página.
 3. Repita esta operación en cada una de las páginas de la lista nominal.
 4. Sume con calculadora o manualmente los totales que anotó en todas las páginas de la lista nominal y anótelos en el recuadro destinado para ello en la última página del listado.

El secretario Escribe el resultado del primer conteo:

4	0	0
---	---	---

1er CONTEO

- b. El presidente realiza un segundo conteo de todas las marcas de "Votó 2016" en cada una de las páginas de la lista nominal y que las sume de nuevo con calculadora o manualmente.

Escriba el resultado del segundo conteo hecho por el presidente:

4	0	0
---	---	---

2do CONTEO

- c. Si el resultado obtenido en los dos conteos anteriores es igual, escríbalo en el recuadro con la letra **A**

Si los resultados de los dos conteos no son iguales, pida al presidente que vuelva a contar las marcas de "Votó 2016" en la lista nominal, hasta que esté seguro de tener la cantidad correcta.

4	0	0
---	---	---

A

- d. Si recibió el listado adicional de resoluciones del Tribunal Electoral, el presidente cuenta en el listado adicional el total de marcas de "Votó 2016". Escriba el resultado en el recuadro con la letra **B**. De no haber recibido este listado adicional escriba ceros. "000".

0	0	0
---	---	---

B



PASO 3. TOTAL DE ELECTORES QUE VOTARON EN LA(S) LISTA(S) NOMINAL(ES).

Sume con calculadora o manualmente la cantidad anotada en el recuadro **A** más la cantidad del recuadro **B**; y escriba el resultado en el recuadro con la letra **C**

4	0	0
---	---	---

C

NOTA: Al terminal el llenado del cuadernillo escriba esta cantidad en el apartado 4 del Acta final de escrutinio y cómputo de elección de Ayuntamiento.



PASO 4. REPRESENTANTES DE PARTIDOS POLÍTICOS Y/O DE LOS CANDIDATOS INDEPENDIENTES QUE VOTARON EN LA CASILLA NO INCLUIDOS EN LA LISTA NOMINAL.

El presidente cuenta las marcas "Votó 2016" en la relación de representantes de partidos políticos y/o de candidatos independientes ante mesa directiva de casilla que votaron por Ayuntamiento. Escriba el total en el recuadro con letra **D**

0	1	0
---	---	---

D

NOTA: Escriba esta cantidad en el apartado 4 del Acta final de escrutinio y cómputo de la elección de Ayuntamiento.

**OPERACIONES DE ESCRUTINIO Y COMPUTO
AYUNTAMIENTO**

PASO 5. TOTAL DE PERSONAS INCLUIDAS EN LA(S) LISTA(S) NOMINAL(ES), MÁS REPRESENTANTES DE LOS PARTIDOS POLÍTICOS Y DE LOS CANDIDATOS INDEPENDIENTES QUE VOTARON POR LA ELECCIÓN DE AYUNTAMIENTO EN LA CASILLA, NO INCLUIDOS EN LA LISTA NOMINAL.

Suma con calculadora o manualmente las cantidades de los recuadros **C** + **D** y escriba el resultado en el recuadro con la letra **E** ----->

4	1	0
E		

NOTA: Escriba esta cantidad en el apartado **5** del Acta final de escrutinio y cómputo de la elección de Ayuntamiento.


PASO 6. VACIADO DE URNAS Y SEPARACIÓN DE LAS BOLETAS DE AYUNTAMIENTO

Una vez separados los votos por elección, se cuentan los votos de ayuntamiento y se continúa con el paso 7.


PASO 7. CONTEO DE VOTOS PARA AYUNTAMIENTO

Pida al segundo escrutador que cuente nuevamente los votos de la elección de Ayuntamiento que se sacaron de las urnas y escriba el resultado en el recuadro con la letra **F** ----->

4	1	0
F		

NOTA: Escriba esta cantidad en el apartado **6** del Acta final de escrutinio y cómputo de la elección de Ayuntamiento.


PASO 8. COMPARATIVO DEL TOTAL DE PERSONAS QUE VOTARON EN LA CASILLA Y EL TOTAL DE VOTOS DE AYUNTAMIENTO SACADOS DE LAS URNAS

¿Son iguales las cantidades anotadas en los recuadros con las letras **E** y **F**? -----> SI NO

NOTA: Escriba esta respuesta en el apartado **7** del Acta final de escrutinio y cómputo de la elección de Ayuntamiento.


PASO 9. RESULTADOS DE LA VOTACIÓN DE AYUNTAMIENTO (ESCRUTINIO DE LOS VOTOS)

Una vez que el secretario de casilla anote los votos de la elección de AYUNTAMIENTO, pida a los escrutadores que:

1. Saquen, de la caja paquete electoral, la GUÍA DE APOYO PARA LA CLASIFICACIÓN DE LOS VOTOS DE AYUNTAMIENTO y la extiendan sobre una superficie plana, como una mesa.

NOTA IMPORTANTE:

Algunos ejemplos de formas válidas para marcar el voto pueden ser las siguientes:



También se puede marcar con una palabra o frase como alguna de estas:


"Si", "aquí es", "lo mejor", "me gusta", entre otras.

Si la marca sale del recuadro, pero es evidente la decisión del elector, el voto cuenta para el partido político o candidato marcado.

2. Identifiquen y separen los votos emitidos (formando montoncitos o apilándolos) orientándose con las figuras de la guía, y colocando sobre ésta las boletas según corresponda, en el siguiente orden.

**OPERACIONES DE ESCRUTINIO Y CÓMPUTO
AYUNTAMIENTO**

- Ejemplos de votos a favor de cada uno de los partidos políticos o de los candidatos independientes:



- Ejemplos de votos a favor de candidatos no registrados.



- Ejemplos de votos nulos (boletas en blanco, boletas marcadas en su totalidad, boletas marcadas en dos o más recuadros de partidos políticos con nombres diferentes de candidatos o boletas donde no se pueda determinar a favor de quién se emitió el voto):



OPERACIONES DE ESCRUTINIO Y COMPUTO AYUNTAMIENTO

3. Una vez separados y agrupados los votos en montoncitos el presidente pide a los escrutadores le proporcionen al secretario los resultados para que los escriba en el lugar que corresponda:

» Votos de cada partido político o candidatura común, según les corresponda:		0 3 6
		0 3 6
		0 3 6
	VERDE	0 3 6
	PT	0 3 6
		0 3 6
		0 3 6
	morena	0 3 6
		0 3 6
» Votos para candidatos independientes:	CANDIDATO INDEPENDIENTE	0 3 6
	CANDIDATO INDEPENDIENTE	0 3 6
» Votos para candidatos no registrados:	CANDIDATOS NO REGISTRADOS	0 0 0
» Votos nulos:	VOTOS NULOS	0 1 4
» Sume con calculadora o manualmente todos los votos de los partidos políticos, la(s) coalición(es), la(s) candidatura(s) común(es), el(los) candidatos independientes, candidatos no registrados y los votos nulos, y escriba la cantidad obtenida en este recuadro:		4 1 0
» Realice con calculadora o manualmente una segunda suma y el resultado anótelo en este recuadro:		4 1 0
En caso de que los resultados obtenidos en las sumas no sean iguales, vuelva a sumar hasta que esté seguro de tener la cantidad correcta.		
» Si el resultado en las dos sumas es igual, escríbalo en este recuadro:	TOTAL	4 1 0

NOTA: Escriba estas cantidades en el apartado 6 del Acta final de escrutinio y cómputo de la elección de Ayuntamiento.

? COMPARATIVO DEL TOTAL DE VOTOS DE AYUNTAMIENTO SACADOS DE LAS URNAS Y EL TOTAL DE RESULTADOS DE LA VOTACIÓN

1. El total de los votos de AYUNTAMIENTO sacados de la urna (recuadro con la letra **F**), es igual al total de los resultados de votación **TOTAL** ? SI NO

Escriba esta respuesta en el apartado 7 del Acta final de escrutinio y cómputo de la elección de Ayuntamiento.



PROCESO ELECTORAL LOCAL 2015-2016
INSTITUTO ESTATAL ELECTORAL CHIHUAHUA

CUADERNILLO PARA HACER LAS OPERACIONES DE ESCRUTINIO Y CÓMPUTO DE SÍNDICO

PARA CASILLAS BÁSICAS, CONTIGUAS Y EXTRAORDINARIAS

MUESTRA

Quando termine de llenar y revisar los datos de este cuadernillo, cópielos en los apartados correspondientes del Acta Final de Escrutinio y Cómputo de la elección de SÍNDICO.

DATOS DE LA CASILLA

SECCIÓN:

--	--	--	--	--

NÚMERO

Copie la información de su "Nombramiento de Funcionario de Casilla"

TIPO DE CASILLA				
BÁSICA	CONTIGUA	EXTRAORDINARIA		
	<table border="1" style="margin: auto;"><tr><td style="width: 40px; height: 20px;"></td></tr></table> ESCRIBA EL NÚMERO		<table border="1" style="margin: auto;"><tr><td style="width: 40px; height: 20px;"></td></tr></table> ESCRIBA EL NÚMERO	
		<table border="1" style="margin: auto;"><tr><td style="width: 40px; height: 20px;"></td></tr></table> Nº DE CONTIGUA		

OPERACIONES DE ESCRUTINIO Y CÓMPUTO SÍNDICO

Lea cuidadosamente las instrucciones y conteste con lápiz en los recuadros correspondientes.

En los recuadros que lleven número, llena los 3 lugares como en los siguientes ejemplos: 0,0,1 0,1,2 1,2,3



PASO 1. BOLETAS SOBRANTES (DE SÍNDICO)

1. Por medio de dos rayas diagonales con una pluma negra cancele las boletas sobrantes de SÍNDICO que no se utilizaron por los electores.
2. Cuente las boletas canceladas y escriba la cantidad obtenida en el primer conteo en este recuadro
3. Realice un segundo conteo de las boletas canceladas y escriba el resultado en este recuadro
4. Si el resultado obtenido en los dos conteos es igual, escríbalo en este recuadro

0 8 5

1er CONTEO

0 8 5

2do CONTEO

0 8 5

(Escriba con número)

NOTA: Al terminar el llenado del cuadernillo escriba esta cantidad en el apartado 2 del Acta final de escrutinio y cómputo de elección de Síndicos.

Si los resultados de los dos conteos no son iguales, vuelva a contar el total de boletas canceladas, hasta que esté seguro de tener la cantidad correcta. Corrija el o los recuadros que correspondan, una vez que coincidan, escriba la cantidad en el recuadro del paso 4

NOTA: ENFAJILLE CON LIGA LAS BOLETAS CANCELADAS DE SÍNDICOS Y RESERVE.



PASO 2. PERSONAS QUE VOTARON INCLUIDAS EN LA LISTA NOMINAL

- a. Pida al Presidente que cuente las personas que votaron de la lista nominal de la siguiente manera:
 1. Cuente el total de marcas de "Votó 2016" de la primera página de la lista nominal.
 2. Anote el resultado en la parte inferior derecha de esa página.
 3. Repita esta operación en cada una de las páginas de la lista nominal.
 4. Suma con calculadora o manualmente los totales que anotó en todas las páginas de la lista nominal y anótelos en el recuadro destinado para ello en la última página del listado.

El secretario Escribe el resultado del primer conteo:

4 0 0

1er CONTEO

- b. El presidente realiza un segundo conteo de todas las marcas de "Votó 2016" en cada una de las páginas de la lista nominal y que las suma de nuevo con calculadora o manualmente. Escriba el resultado del segundo conteo hecho por el presidente:

4 0 0

2do CONTEO

- c. Si el resultado obtenido en los dos conteos anteriores es igual, escríbalo en el recuadro con la letra **A**.
Si los resultados de los dos conteos no son iguales, pida al presidente que vuelva a contar las marcas de "Votó 2016" en la lista nominal, hasta que esté seguro de tener la cantidad correcta.

4 0 0

A

- d. Si recibió el listado adicional de resoluciones del Tribunal Electoral, el presidente cuenta en el listado adicional el total de marcas de "Votó 2016". Escriba el resultado en el recuadro con la letra **B**. De no haber recibido este listado adicional escriba ceros. "000".

0 0 0

B



PASO 3. TOTAL DE ELECTORES QUE VOTARON EN LA(S) LISTA(S) NOMINAL(ES).

Suma con calculadora o manualmente la cantidad anotada en el recuadro **A** más la cantidad del recuadro **B**; y escriba el resultado en el recuadro con la letra **C**

4 0 0

C

NOTA: Al terminar el llenado del cuadernillo escriba esta cantidad en el apartado 3 del Acta final de escrutinio y cómputo de elección de Síndico.



PASO 4. REPRESENTANTES DE PARTIDOS POLÍTICOS Y/O DE LOS CANDIDATOS INDEPENDIENTES QUE VOTARON EN LA CASILLA NO INCLUIDOS EN LA LISTA NOMINAL.

El presidente cuenta las marcas "Votó 2016" en la relación de representantes de partidos políticos y/o de candidatos independientes ante mesa directiva de casilla que votaron por Diputados. Escriba el total en el recuadro con letra **D**

0 1 0

D

NOTA: Escriba esta cantidad en el apartado 4 del Acta final de escrutinio y cómputo de la elección de Síndico.

OPERACIONES DE ESCRUTINIO Y COMPUTO SÍNDICO



PASO 5. TOTAL DE PERSONAS INCLUIDAS EN LA(S) LISTA(S) NOMINAL(ES), MÁS REPRESENTANTES DE LOS PARTIDOS POLÍTICOS Y DE LOS CANDIDATOS INDEPENDIENTES QUE VOTARON POR LA ELECCIÓN DE SÍNDICO EN LA CASILLA, NO INCLUIDOS EN LA LISTA NOMINAL.

Suma con calculadora o manualmente las cantidades de los recuadros **C** + **D** y escriba el resultado en el recuadro con la letra **E**

4	1	0
E		

NOTA: Escriba esta cantidad en el apartado 5 del Acta final de escrutinio y cómputo de la elección de Síndico.



PASO 6. VACIADO DE URNAS Y SEPARACIÓN DE LAS BOLETAS DE SÍNDICO

Una vez separados los votos por elección, se cuentan los votos de Síndico y se continúa con el paso 7.



PASO 7. CONTEO DE VOTOS PARA SÍNDICO

Pida al segundo escrutador que cuente nuevamente los votos de la elección de Síndico que se sacaron de las urnas y escriba el resultado en el recuadro con la letra **F**

4	1	0
F		

NOTA: Escriba esta cantidad en el apartado 6 del Acta final de escrutinio y cómputo de la elección de Síndico.



PASO 8. COMPARATIVO DEL TOTAL DE PERSONAS QUE VOTARON EN LA CASILLA Y EL TOTAL DE VOTOS DE SÍNDICO SACADOS DE LAS URNAS

¿Son iguales las cantidades anotadas en los recuadros con las letras **E** y **F**? SI NO

NOTA: Escriba esta respuesta en el apartado 7 del Acta final de escrutinio y cómputo de la elección de Síndico.



PASO 9. RESULTADOS DE LA VOTACIÓN DE SÍNDICO (ESCRUTINIO DE LOS VOTOS)

Una vez que el secretario de casilla anote los votos de la elección de Síndico, pida a los escrutadores que:

1. Saquen, de la caja paquete electoral, la GUÍA DE APOYO PARA LA CLASIFICACIÓN DE LOS VOTOS DE SÍNDICO y la extiendan sobre una superficie plana, como una mesa.

NOTA IMPORTANTE:

Algunos ejemplos de formas válidas para marcar el voto pueden ser las siguientes:



También se puede marcar con una palabra o frase como alguna de estas:

"Si", "aquí es", "lo mejor", "me gusta", entre otras.

Si la marca sale del recuadro, pero es evidente la decisión del elector, el voto cuenta para el partido político o candidato marcado.


2. Identifiquen y separen los votos emitidos (formando montoncitos o apilándolos) orientándose con las figuras de la guía, y colocando sobre ésta las boletas según corresponda, en el siguiente orden.

OPERACIONES DE ESCRUTINIO Y CÓMPUTO SÍNDICO

- Ejemplos de votos a favor de cada uno de los partidos políticos o de los candidatos independientes:



- Ejemplos de votos a favor de candidatos no registrados.



- Ejemplos de votos nulos (boletas en blanco, boletas marcadas en su totalidad, boletas marcadas en dos o más recuadros de partidos políticos con nombres diferentes de candidatos o boletas donde no se pueda determinar a favor de quién se emitió el voto):



OPERACIONES DE ESCRUTINIO Y COMPUTO SÍNDICO

3. Una vez separados y agrupados los votos en montoncitos el presidente pide a los escrutadores le proporcionen al secretario los resultados para que los escriba en el lugar que corresponda:

» Votos de cada partido político o candidatura común, según les corresponda:

	0	4	4
	0	4	4
	0	4	4
	0	4	4
	0	4	4
	0	4	4
	0	4	4
	0	4	4
CANDIDATOS NO REGISTRADOS	0	0	0
VOTOS NULOS	0	1	4

» Votos para candidatos no registrados: ----->

» Votos nulos: ----->

» Sume con calculadora o manualmente todos los votos de los partidos políticos, la(s) coalición(es), la(s) candidatura(s) común(es), el(los) candidatos independientes, candidatos no registrados y los votos nulos, y escriba la cantidad obtenida en este recuadro: ----->

4 1 0

» Realice con calculadora o manualmente una segunda suma y el resultado anótelos en este recuadro: ----->

4 1 0

En caso de que los resultados obtenidos en las sumas no sean iguales, vuelva a sumar hasta que esté seguro de tener la cantidad correcta.

» Si el resultado en las dos sumas es igual, escríbalo en este recuadro: ----->

TOTAL 4 1 0

NOTA: Escriba estas cantidades en el apartado 6 del Acta final de escrutinio y cómputo de la elección de Síndicos.

? COMPARATIVO DEL TOTAL DE VOTOS DE SÍNDICOS SACADOS DE LAS URNAS Y EL TOTAL DE RESULTADOS DE LA VOTACIÓN

El total de los votos de SÍNDICO sacados de la urna (recuadro con la letra **F**), es igual al total de los resultados de votación **TOTAL** ? ----->

SI NO

Escriba esta respuesta en el apartado 7 del Acta final de escrutinio y cómputo de la elección de Síndicos.

DESPUÉS DE LLENAR Y REVISAR LOS DATOS DEL CUADERNILLO PARA HACER OPERACIONES, LLENE ESTA ACTA. ESCRIBA FUERTE CON BOLÍGRAFO DE TINTA NEGRA Y PUNTO MEDIANO SOBRE UNA BASE SÓLIDA CON LETRA DE MOLDE EN MAYÚSCULAS APLICANDO SUFICIENTE APOYO PARA QUE LAS COPIAS SEAN LEGIBLES

1 DATOS DE LA CASILLA: Copie la información de su "Nombramiento de Funcionario de Casilla".

ENTIDAD: CHIHUAHUA

DISTRITO ELECTORAL LOCAL: _____

SECCIÓN: _____

FOLIO 000000

MUNICIPIO: _____

LA CASILLA SE INSTALÓ EN: _____

(Escriba calle, número, colonia, localidad o lugar)

¿LA CASILLA SE INSTALÓ EN UN LUGAR DIFERENTE AL APROBADO POR EL CONSEJO DISTRITAL? (MARQUE CON "X") SI NO

NÚMERO DE BOLETAS RECIBIDAS. (Tome este dato del acta de la jornada electoral de acuerdo a las boletas recibidas para la elección de Diputados). Cuatrocientos noventa y cinco 495

TIPO DE CASILLA Marque con una "X" el dígito correspondiente al tipo de casilla y llene el o los espacios, con el o los números que corresponda.

Form for marking the type of casilla: BÁSICA, CONTIGUA, EXTRAORDINARIA.

2 BOLETAS SOBREPASADAS. (Escriba el total de boletas no usadas en la votación para la elección de Diputados y que fueron inutilizadas con dos rayas diagonales por el Secretario, ÉSTAS NO CUENTAN COMO VOTOS NULOS). Ochenta y cinco 085

3 TOTAL DE PERSONAS QUE VOTARON. (Cuenta el total de nombres con la marca "VOTO 2016" de las listas nominales de electores y personas que votaron con sentencia del Tribunal Electoral). Cuatrocientos 400

4 INDICAR EL NÚMERO DE REPRESENTANTES DE LOS PARTIDOS POLÍTICOS Y/O CANDIDATOS INDEPENDIENTES QUE VOTARON SIN ESTAR EN LA LISTA NOMINAL DE ELECTORES. (Agregados al final de la lista nominal de electores). Diez 010

5 SUME LAS CANTIDADES DE LOS APARTADOS 3 y 4. Cuatrocientos diez 410

6 TOTAL DE BOLETAS DE LA ELECCIÓN DE DIPUTADOS SACADAS DE LAS URNAS. (Escriba el total de boletas de la elección de Diputados que se sacaron de las urnas). Cuatrocientos diez 410

7 ¿ES IGUAL EL NÚMERO TOTAL DEL APARTADO 5 CON EL TOTAL DE VOTOS DE DIPUTADOS SACADOS DE LAS URNAS DEL APARTADO 6? SI NO

8 RESULTADOS: Escribe con número y letra la cantidad de votos emitidos en favor de cada uno de los partidos políticos y/o candidatos independientes únicamente de la elección de Diputados.

Table with columns: PARTIDOS POLÍTICOS Y/O COALICIONES, CON NÚMERO, CON LETRA. Rows include PAN, PRI, PRD, VERDE, PT, ANEXADOS, morena, CANDIDATO COMÚN, CANDIDATO INDEPENDIENTE, CANDIDATO NO REGISTRADO, VOTOS NULOS, TOTAL.

9 ¿ES IGUAL LA CANTIDAD DEL APARTADO 6 CON EL TOTAL DE VOTOS DEL 8? (Marque con "X") SI NO

10 ¿SE REGISTRARON INCIDENTES DURANTE EL ESCRUTINIO Y CÓMPUTO DE LA ELECCIÓN DE DIPUTADOS? (MARQUE CON "X") NO SI DESCRIBA BREVEMENTE: EN SU CASO, SE ESCRIBIERON EN 0 HOJA(S) DE INCIDENTES, MISMA(S) QUE SE ANEXA(N) A LA PRESENTE ACTA.

11 FUNCIONARIOS DE LA MESA DIRECTIVA DE CASILLA: Escribe los nombres completos y solicite las firmas al término del escrutinio y cómputo.

Table with columns: CARGO, APELLIDO PATERNO, APELLIDO MATERNO, NOMBRE(S), FIRMA. Rows include PRESIDENTE, SECRETARIO, PRIMER ESCRUTADOR, SEGUNDO ESCRUTADOR.

12 REPRESENTANTES DE LOS PARTIDOS POLÍTICOS Y/O CANDIDATOS INDEPENDIENTES: Escribe el nombre de los representantes presentes, marque con una "X" en la columna (F) si es propietario o en la columna (S) si es suplente, y asegúrese que todos firmen. Marque con "X" si firmó bajo protesta o si se negó a firmar.

Table with columns: PARTIDOS POLÍTICOS Y/O CANDIDATOS INDEPENDIENTES, REPRESENTANTE DE PARTIDO Y/O CANDIDATO INDEPENDIENTE, MARQUE CON "X", FIRMA, MARQUE CON "X" SI FIRMÓ BAJO PROTESTA, SI NO FIRMÓ MARQUE CON "X" LA CAUSA.

SI ALGÚN REPRESENTANTE FIRMÓ BAJO PROTESTA, ESCRIBA EL PARTIDO POLÍTICO Y/O CANDIDATO INDEPENDIENTE Y LA RAZÓN:

13 ESCRITOS DE PROTESTA: ESCRIBA EN EL CUADRO CORRESPONDIENTE EL NÚMERO DE ESCRITOS DE PROTESTA QUE LOS PARTIDOS POLÍTICOS Y/O CANDIDATOS INDEPENDIENTES HAYAN PRESENTADO DURANTE LA VOTACIÓN E INTEGRELLOS EN LA BOLSA DEL EXPEDIENTE DE DIPUTADOS

Form for marking the number of protest writs for various parties and candidates.

14 DESTINO DEL ACTA ORIGINAL Y DE LAS COPIAS: UNA VEZ LLENADA Y FIRMADA ESTA ACTA, META EL ORIGINAL EN LA BOLSA DE ACTAS ORIGINALES QUE VA POR FUERA DEL PAQUETE ELECTORAL, EN LA FUNDA PARA "ACTAS ORIGINALES" META LA PRIMERA COPIA EN LA BOLSA PREP QUE VA POR FUERA DEL PAQUETE ELECTORAL, EN LA FUNDA "PREP" META LA SEGUNDA COPIA EN LA BOLSA EXPEDIENTE DE CASILLA QUE VA DENTRO DEL PAQUETE ELECTORAL, Y ENTREGUE COPIA LEGIBLE A LOS REPRESENTANTES DE LOS PARTIDOS POLÍTICOS Y/O CANDIDATOS INDEPENDIENTES SEGÚN EL ORDEN DE REGISTRO.

DESPUÉS DE LLENAR Y REVISAR LOS DATOS DEL CUADERNILLO PARA HACER OPERACIONES, LLENE ESTA ACTA. ESCRIBA FUERTE CON BOLÍGRAFO DE TINTA NEGRA Y PUNTO MEDIANO SOBRE UNA BASE SÓLIDA CON LETRA DE MOLDE EN MAYÚSCULAS APLICANDO SUFICIENTE APOYO PARA QUE LAS COPIAS SEAN LEGIBLES

1 DATOS DE LA CASILLA: Copie la información de su "Nombramiento de Funcionario de Casilla".

ENTIDAD: CHIHUAHUA

DISTRITO ELECTORAL LOCAL: _____
NÚMERO

SECCIÓN: _____
NÚMERO

FOLIO
000000

MUNICIPIO: _____

LA CASILLA SE INSTALÓ EN: _____
(Escriba calle, número, colonia, localidad o lugar)

¿LA CASILLA SE INSTALÓ EN UN LUGAR DIFERENTE AL APROBADO POR EL CONSEJO DISTRITAL? (MARQUE CON "X") SI NO
EXPLIQUE LAS CAUSAS: (La causa también se deberá asentar de manera detallada en la hoja de incidentes)

NÚMERO DE BOLETAS RECIBIDAS. (Tome este dato del acta de la jornada electoral de acuerdo a las boletas recibidas para la elección de Ayuntamiento).

Cuatrocientos noventa y cinco 4,95
CON LETRA CON NÚMERO

TIPO DE CASILLA
Marque con una "X" el óvalo correspondiente al tipo de casilla y llene el ó los espacios, con el o los números que corresponda.

BÁSICA	CONTIGUA	EXTRAORDINARIA
<input type="checkbox"/>	<input type="checkbox"/>	<input type="checkbox"/>
ESCRIBA EL NÚMERO	ESCRIBA EL NÚMERO	Nº DE CONTIGUA

2 BOLETAS SOBRRANTES. (Escriba el total de boletas no usadas en la votación para la elección de Ayuntamiento y que fueron inutilizadas con dos rayas diagonales por el Secretario, ESTAS NO CUENTAN COMO VOTOS NULOS).

Ochenta y cinco 0.85
CON LETRA CON NÚMERO

3 TOTAL DE PERSONAS QUE VOTARON. (Cuenta el total de nombres con la marca "VOTO 2016" de las listas nominales de electores y personas que votaron con sentencia del Tribunal Electoral).

Cuatrocientos 400
CON LETRA CON NÚMERO

4 INDICAR EL NÚMERO DE REPRESENTANTES DE LOS PARTIDOS POLÍTICOS Y/O CANDIDATOS INDEPENDIENTES QUE VOTARON SIN ESTAR EN LA LISTA NOMINAL DE ELECTORES. (Agregados al final de la lista nominal de electores).

Diez 010
CON LETRA CON NÚMERO

5 SUME LAS CANTIDADES DE LOS APARTADOS 3 y 4

Cuatrocientos diez 410
CON LETRA CON NÚMERO

6 TOTAL DE BOLETAS DE LA ELECCIÓN DE AYUNTAMIENTO SACADAS DE LAS URNAS. (Escriba el total de boletas de la elección de Ayuntamiento que se sacaron de las urnas).

Cuatrocientos diez 410
CON LETRA CON NÚMERO

7 ¿ES IGUAL EL NÚMERO TOTAL DEL APARTADO 5 CON EL TOTAL DE VOTOS DE AYUNTAMIENTO SACADOS DE LAS URNAS DEL APARTADO 6?

SI NO
(MARQUE CON "X")

8 RESULTADOS: Escriba con número y letra la cantidad de votos emitidos en favor de cada uno de los partidos políticos y/o candidatos independientes únicamente de la elección de Ayuntamiento.

PARTIDOS POLÍTICOS Y/O COALICIONES	ESCRIBA EN EL RECUADRO LAS CANTIDADES SIN PUNTOS NI COMAS	
	CON NÚMERO	CON LETRA
	036	Treinta y seis
	036	Treinta y seis
	036	Treinta y seis
	036	Treinta y seis
	036	Treinta y seis
	036	Treinta y seis
	036	Treinta y seis
	036	Treinta y seis
CANDIDATO INDEPENDIENTE	036	Treinta y seis
CANDIDATO INDEPENDIENTE	036	Treinta y seis
CANDIDATO NO REGISTRADO	000	Cero
VOTOS NULOS	014	Catorce
TOTAL	410	Cuatrocientos diez

9 ¿ES IGUAL LA CANTIDAD DEL APARTADO 6 CON EL TOTAL DE VOTOS DEL 8? (Marque con "X") SI NO

10 ¿SE REGISTRARON INCIDENTES DURANTE EL ESCRUTINIO Y CÓMPUTO DE LA ELECCIÓN DE AYUNTAMIENTO? (MARQUE CON "X") NO SI

DESCRIBA BREVEMENTE: _____

EN SU CASO, SE ESCRIBIERON EN 0 HOJA(S) DE INCIDENTES, MISMA(S) QUE SE ANEXA(N) A LA PRESENTE ACTA.
(Cantidad de hojas)

11 FUNCIONARIOS DE LA MESA DIRECTIVA DE CASILLA: Escriba los nombres completos y solicite las firmas al término del escrutinio y cómputo.

CARGO	APELLIDO PATERNO	APELLIDO MATERNO	NOMBRE(S)	FIRMA
PRESIDENTE:	Luna	Campos	Irma	
SECRETARIO:	Castro	García	Daniel	
PRIMER ESCRUTADOR:	Leal	Cano	José Luis	
SEGUNDO ESCRUTADOR:	Carmona	Mares	Mariana	

12 REPRESENTANTES DE LOS PARTIDOS POLÍTICOS Y/O CANDIDATOS INDEPENDIENTES: Escriba el nombre de los representantes presentes, marque con una "X" en la columna (P) si es propietario o en la columna (S) si es suplente, y asegúrese que todos firmen. Marque con "X" si firmó bajo protesta o si se negó a firmar.

PARTIDOS POLÍTICOS Y/O CANDIDATOS INDEPENDIENTES	REPRESENTANTE DE PARTIDO Y/O CANDIDATO INDEPENDIENTE			MARQUE CON "X"		FIRMA	MARQUE CON "X" SI FIRMO BAJO PROTESTA	SI NO FIRMO MARQUE CON "X" LA CAUSA	
	APELLIDO PATERNO	APELLIDO MATERNO	NOMBRE(S)	P	S			NEGATIVA	AUSENCIA
	Salas	Lira	María	X					
	Nava	Mora	David	X					
	López	García	Ernesto	X					
	Cano	Moreno	Rosa	X					
	Roa	Peña	Ignacio	X					
	Dimas	Ramos	Hilda	X					
	Hernández	Rico	Rene	X					
	Castro	Porras	Leticia	X					
	Salas	Rivera	Ramón	X					

SI ALGÚN REPRESENTANTE FIRMO BAJO PROTESTA, ESCRIBA EL PARTIDO POLÍTICO Y/O CANDIDATO INDEPENDIENTE Y LA RAZÓN: _____

13 ESCRITOS DE PROTESTA: ESCRIBA EN EL CUADRO CORRESPONDIENTE EL NÚMERO DE ESCRITOS DE PROTESTA QUE LOS PARTIDOS POLÍTICOS Y/O CANDIDATOS INDEPENDIENTES HAYAN PRESENTADO DURANTE LA VOTACIÓN E INTEGROLOS EN LA BOLSA DEL EXPEDIENTE DE AYUNTAMIENTO.

	0		0		0		0		0		0		0		0	CANDIDATO INDEPENDIENTE	0	CANDIDATO INDEPENDIENTE	0
--	---	--	---	--	---	--	---	--	---	--	---	--	---	--	---	-------------------------	---	-------------------------	---

14 DESTINO DEL ACTA ORIGINAL Y DE LAS COPIAS: UNA VEZ LLENADA Y FIRMADA ESTA ACTA, META EL ORIGINAL EN LA BOLSA DE ACTAS ORIGINALES QUE VA POR FUERA DEL PAQUETE ELECTORAL. EN LA FUNDA "PREP" META LA PRIMERA COPIA EN LA BOLSA PREP QUE VA POR FUERA DEL PAQUETE ELECTORAL. EN LA FUNDA "PREP" META LA SEGUNDA COPIA EN LA BOLSA EXPEDIENTE DE CASILLA QUE VA DENTRO DEL PAQUETE ELECTORAL. Y ENTREGUE COPIA LEGIBLE A LOS REPRESENTANTES DE LOS PARTIDOS POLÍTICOS Y/O CANDIDATOS INDEPENDIENTES SEGÚN EL ORDEN DE REGISTRO.

DESPUÉS DE LLENAR Y REVISAR LOS DATOS DEL CUADERNILLO PARA HACER OPERACIONES, LLENE ESTA ACTA. ESCRIBA FUERTE CON BOLÍGRAFO DE TINTA NEGRA Y PUNTO MEDIANO SOBRE UNA BASE SÓLIDA CON LETRA DE MOLDE EN MAYÚSCULAS APLICANDO SUFICIENTE APOYO PARA QUE LAS COPIAS SEAN LEGIBLES

1 DATOS DE LA CASILLA: Copie la información de su "Nombramiento de Funcionario de Casilla".

ENTIDAD: CHIHUAHUA

DISTRITO ELECTORAL LOCAL: _____
NÚMERO

SECCION: _____
NÚMERO

FOLIO
000000

MUNICIPIO: _____

LA CASILLA SE INSTALÓ EN: _____
(Escriba calle, número, colonia, localidad o lugar)

¿LA CASILLA SE INSTALÓ EN UN LUGAR DIFERENTE AL APROBADO POR EL CONSEJO DISTRITAL? (MARQUE CON "X") SI NO
EXPLIQUE LAS CAUSAS: (La causa también se deberá asentar de manera detallada en la hoja de incidentes)

NÚMERO DE BOLETAS RECIBIDAS. (Tome este dato del acta de la jornada electoral de acuerdo a las boletas recibidas para la elección de Síndico).

Cuatrocientos noventa y cinco 495
CON LETRA CON NÚMERO

TIPO DE CASILLA
Marque con una "X" el óvalo correspondiente al tipo de casilla y llene el ó los espacios, con el o los números que corresponda.

BÁSICA	CONTIGUA	EXTRAORDINARIA
<input type="checkbox"/>	<input type="checkbox"/>	<input type="checkbox"/>
ESCRIBA EL NÚMERO	ESCRIBA EL NÚMERO	Nº DE CONTIGUA

2 BOLETAS SOBRRANTES. (Escriba el total de boletas no usadas en la votación para la elección de Síndico y que fueron inutilizadas con dos rayas diagonales por el Secretario, ÉSTAS NO CUENTAN COMO VOTOS NULOS).

Ochenta y cinco 85
CON LETRA CON NÚMERO

3 TOTAL DE PERSONAS QUE VOTARON. Cuente el total de nombres con la marca "VOTO 2016" de las listas nominales de electores y personas que votaron con sentencia del Tribunal Electoral).

Cuatrocientos 400
CON LETRA CON NÚMERO

4 INDICAR EL NÚMERO DE REPRESENTANTES DE LOS PARTIDOS POLÍTICOS Y/O CANDIDATOS INDEPENDIENTES QUE VOTARON SIN ESTAR EN LA LISTA NOMINAL DE ELECTORES. (Agregados al final de la lista nominal de electores).

Diez 10
CON LETRA CON NÚMERO

5 SUME LAS CANTIDADES DE LOS APARTADOS 3 y 4

Cuatrocientos diez 410
CON LETRA CON NÚMERO

6 TOTAL DE BOLETAS DE LA ELECCIÓN DE SÍNDICO SACADAS DE LAS URNAS. (Escriba el total de boletas de la elección de Síndico que se sacaron de las urnas).

Cuatrocientos diez 410
CON LETRA CON NÚMERO

7 ¿ES IGUAL EL NÚMERO TOTAL DEL APARTADO 5 CON EL TOTAL DE VOTOS DE SÍNDICO SACADOS DE LAS URNAS DEL APARTADO 6?

SI NO
(MARQUE CON "X")

8 RESULTADOS: Escriba con número y letra la cantidad de votos emitidos en favor de cada uno de los partidos políticos y/o candidatos independientes únicamente de la elección de Síndico.

PARTIDOS POLÍTICOS Y/O COALICIONES	ESCRIBA EN EL RECUADRO LAS CANTIDADES SIN PUNTOS NI COMAS	
	CON NÚMERO	CON LETRA
	044	Cuarenta y cuatro
	044	Cuarenta y cuatro
	044	Cuarenta y cuatro
	044	Cuarenta y cuatro
	044	Cuarenta y cuatro
	044	Cuarenta y cuatro
	044	Cuarenta y cuatro
	044	Cuarenta y cuatro
CANDIDATO NO REGISTRADO	000	Cero
VOTOS NULOS	014	Catorce
TOTAL	410	Cuatrocientos diez

9 ¿ES IGUAL LA CANTIDAD DEL APARTADO 6 CON EL TOTAL DE VOTOS DEL 8? (Marque con "X") SI NO

10 ¿SE REGISTRARON INCIDENTES DURANTE EL ESCRUTINIO Y CÓMPUTO DE LA ELECCIÓN DE SÍNDICO? (MARQUE CON "X") NO SI

DESCRIBA BREVEMENTE: _____

EN SU CASO, SE ESCRIBIERON EN 0 HOJA(S) DE INCIDENTES, MISMA(S) QUE SE ANEXA(N) A LA PRESENTE ACTA.
(Cantidad de hojas)

11 FUNCIONARIOS DE LA MESA DIRECTIVA DE CASILLA: Escriba los nombres completos y solicite las firmas al término del escrutinio y cómputo.

CARGO	APELLIDO PATERNO	APELLIDO MATERNO	NOMBRE(S)	FIRMA
PRESIDENTE:	Luna	Campos	Irma	
SECRETARIO:	Castro	García	Daniel	
PRIMER ESCRUTADOR:	Leal	Cano	José Luis	
SEGUNDO ESCRUTADOR:	Carmona	Mares	Mariana	

12 REPRESENTANTES DE LOS PARTIDOS POLÍTICOS Y/O CANDIDATOS INDEPENDIENTES: Escriba el nombre de los representantes presentes, marque con una "X" en la columna (P) si es propietario o en la columna (S) si es suplente, y asegúrese que todos firmen. Marque con "X" si firmo bajo protesta o si se negó a firmar.

PARTIDOS POLÍTICOS Y/O CANDIDATOS INDEPENDIENTES	REPRESENTANTE DE PARTIDO Y/O CANDIDATO INDEPENDIENTE			MARQUE CON "X"		FIRMA	MARQUE CON "X" SI FIRMO BAJO PROTESTA	SI NO FIRMO MARQUE CON "X" LA CAUSA	
	APELLIDO PATERNO	APELLIDO MATERNO	NOMBRE(S)	P	S			NEGATIVA	AUSENCIA
	Salas	Lira	María	X					
	Nava	Mora	David	X					
	López	García	Ernesto	X					
	Cano	Moreno	Rosa	X					
	Roa	Peña	Ignacio	X					
	Dimas	Ramos	Hilda	X					
	Hernández	Rico	René	X					
	Castro	Porrás	Leticia	X					
	Salas	Rivera	Ramón	X					

SI ALGÚN REPRESENTANTE FIRMO BAJO PROTESTA, ESCRIBA EL PARTIDO POLÍTICO Y/O CANDIDATO INDEPENDIENTE Y LA RAZÓN: _____

13 ESCRITOS DE PROTESTA: ESCRIBA EN EL CUADRO CORRESPONDIENTE EL NÚMERO DE ESCRITOS DE PROTESTA QUE LOS PARTIDOS POLÍTICOS Y/O CANDIDATOS INDEPENDIENTES HAYAN PRESENTADO DURANTE LA VOTACIÓN E INTEGROLOS EN LA BOLSA DEL EXPEDIENTE DE SÍNDICO

	0		0		0		0		0		0		0		0
--	---	--	---	--	---	--	---	--	---	--	---	--	---	--	---

14 DESTINO DEL ACTA ORIGINAL Y DE LAS COPIAS: UNA VEZ LLENADA Y FIRMADA ESTA ACTA, META EL ORIGINAL EN LA BOLSA DE ACTAS ORIGINALES QUE VA POR FUERA DEL PAQUETE ELECTORAL, EN LA FUNDA PARA "ACTAS ORIGINALES". META LA PRIMERA COPIA EN LA BOLSA PREP QUE VA POR FUERA DEL PAQUETE ELECTORAL, EN LA FUNDA "PREP". META LA SEGUNDA COPIA EN LA BOLSA EXPEDIENTE DE CASILLA QUE VA DENTRO DEL PAQUETE ELECTORAL, Y ENTREGUE COPIA LEGIBLE A LOS REPRESENTANTES DE LOS PARTIDOS POLÍTICOS Y/O CANDIDATOS INDEPENDIENTES SEGUN EL ORDEN DE REGISTRO.



ELECCIÓN 2016



RECIBO DE COPIA LEGIBLE DE LAS ACTAS DE CASILLA ENTREGADAS A LOS REPRESENTANTES DE LOS PARTIDOS POLITICOS Y/O CANDIDATOS INDEPENDIENTES

PROCESO ELECTORAL LOCAL 2015-2016

FOLIO 000000

ESCRIBA FUERTE CON BOLIGRAFO DE TINTA NEGRA Y PUNTO MEDIANO SOBRE UNA BASE SOLIDA CON LETRA DE MOLDE EN MAYUSCULAS APLICANDO SUFICIENTE APOYO PARA QUE LAS COPIAS SEAN LEGIBLES

1

DATOS DE UBICACIÓN DE LA CASILLA: Copie la información de su "Nombramiento de Funcionario de Casilla".

ENTIDAD: CHIHUAHUA

DISTRITO ELECTORAL LOCAL: _____

SECCIÓN: _____

MUNICIPIO: _____

TIPO DE CASILLA
Marque con una "X" el óvalo correspondiente al tipo de casilla y llene el o los espacios, con el o los números que corresponda.

Form for marking casilla type and numbers (BÁSICA, CONTIGUA, EXTRAORDINARIA, ESPECIAL).

2

INSTALACIÓN DE LA CASILLA: Anote el domicilio completo donde se instaló la casilla.

¿LA CASILLA SE INSTALÓ EN UN LUGAR DIFERENTE AL APROBADO POR EL CONSEJO DISTRITAL? (MARQUE CON "X") SI NO (Escriba calle, número, colonia, localidad o lugar) SI LA RESPUESTA ES SI, EXPLIQUE LAS CAUSAS. (LA CAUSA TAMBIÉN SE DEBERÁ ASENTAR DE MANERA DETALLADA EN LA HOJA DE INCIDENTES)

3

COPIAS LEGIBLES DE LAS ACTAS DE CASILLA ENTREGADAS A LOS REPRESENTANTES DE LOS PARTIDOS POLITICOS Y/O DE LOS CANDIDATOS INDEPENDIENTES (Marque con "X" en los cuadros de las actas y documentos que correspondan, escriba los nombres de los representantes de los partidos políticos y de candidatos independientes que recibieron las copias y asegúrese que firmen de recibido).

Table with columns for Party/Candidate, Acta de la Jornada Electoral, Acta Final de Escrutinio y Computo de Diputado, Acta de Electores, Hoja de Incidentes, Constancia de Clausura, and Firmas. Includes handwritten names and signatures.

4

DESTINO DEL RECIBO ORIGINAL Y DE LAS COPIAS: UNA VEZ LLENADO Y FIRMADO EL RECIBO, META EL ORIGINAL EN LA FUNDA QUE VA POR FUERA DEL PAQUETE ELECTORAL Y ENTREGUE COPIA AL PRESIDENTE DE LA MESA DIRECTIVA DE CASILLA. SE EXTIENDE EL PRESENTE RECIBO CON FUNDAMENTO EN EL ARTICULO 170, NUMERAL 1, DE LA LEY ELECTORAL DEL ESTADO DE CHIHUAHUA, Y LOS ARTICULOS 259, NUMERALES 4 Y 5, 261, NUMERAL 1 INCISO B) DE LA LEY GENERAL DE INSTITUCIONES Y PROCEDIMIENTOS ELECTORALES.

PROCESO ELECTORAL LOCAL 2015-2016
RESULTADOS DE LA VOTACIÓN PARA LA
ELECCIÓN DE GOBERNADOR EN ESTA CASILLA



INSTITUTO ESTATAL ELECTORAL
CHIHUAHUA

ENTIDAD: CHIHUAHUA

DISTRITO ELECTORAL LOCAL: NÚMERO SECCIÓN: NÚMERO

MUNICIPIO:

DATOS DE CASILLA		
BÁSICA	CONTIGUA	EXTRAORDINARIA
<input type="text"/>	<input type="text"/>	<input type="text"/>
IP DE CONTIGUA	IP DE EXTRAORDINARIA	
<input type="text"/>	<input type="text"/>	
	IP DE CONTIGUA	
	<input type="text"/>	

PARTIDO O CANDIDATO	RESULTADOS (CON NÚMERO) DE LA ELECCIÓN DE GOBERNADOR	FIRMA DE LOS REPRESENTANTES DE LOS PARTIDOS POLÍTICOS Y/O CANDIDATOS INDEPENDIENTES
	040	<i>M...</i>
	015	<i>D...</i>
	040	<i>F...</i>
	015	<i>B...</i>
	015	<i>I...</i>
	040	<i>J...</i>
	015	<i>B...</i>
morena	040	<i>L...</i>
	040	<i>P...</i>
	04	
	04	
	04	
	04	
	04	
	04	
	015	
	015	
	015	
	015	
	016	
CANDIDATO INDEPENDIENTE	040	<i>M...</i>
CANDIDATOS NO REGISTRADOS	000	
VOTOS NULOS	010	



EL PRESIDENTE DE LA MESA DIRECTIVA DE CASILLA

Luna Campos Irma
NOMBRE

Irma C
FIRMA

**PROCESO ELECTORAL LOCAL 2015-2016
RESULTADOS DE LA VOTACIÓN PARA LA
ELECCIÓN DE SÍNDICO EN ESTA CASILLA**


ENTIDAD: CHIHUAHUA
DISTRITO ELECTORAL LOCAL:

NÚMERO SECCIÓN: NÚMERO
MUNICIPIO:

DATOS DE CASILLA			
BÁSICA	CONTIGUA	EXTRACORDINARIA	ESPECIAL
<input type="text"/>	<input type="text"/>	<input type="text"/>	<input type="text"/>
<small>Nº DE CONTIGUA</small>	<small>Nº DE CONTIGUA</small>	<small>Nº DE CONTIGUA</small>	<small>Nº DE ESPECIAL</small>
	<input type="text"/>	<input type="text"/>	
	<small>Nº DE CONTIGUA</small>	<small>Nº DE CONTIGUA</small>	

PARTIDO O CANDIDATO	RESULTADOS (CON NÚMERO) DE LA ELECCIÓN DE SÍNDICO	FIRMA DE LOS REPRESENTANTES DE LOS PARTIDOS POLÍTICOS Y/O CANDIDATOS INDEPENDIENTES
	044	
	044	
	044	
	044	
	044	
	044	
	044	
	044	
CANDIDATO NO REGISTRADO	000	
VOTOS NULOS	014	

EL PRESIDENTE DE LA MESA DIRECTIVA DE CASILLA
Luna Campos Irma
NOMBRE
FIRMA



ELECCIÓN 2016

CONSTANCIA DE CLAUSURA DE LA CASILLA Y REMISIÓN DEL PAQUETE ELECTORAL A LA ASAMBLEA MUNICIPAL

PROCESO ELECTORAL LOCAL 2015-2016



INSTITUTO ESTATAL ELECTORAL CHIHUAHUA

FOLIO

ESCRIBA FUERTE CON BOLÍGRAFO DE TINTA NEGRA Y PUNTO MEDIANO SOBRE UNA BASE SÓLIDA CON LETRA DE MOLDE EN MAYÚSCULAS APLICANDO SUFICIENTE APOYO PARA QUE LAS COPIAS SEAN LEGIBLES

1 DATOS DE LA CASILLA: Anote la información de su "Nombramiento de Funcionario de Casilla".

ENTIDAD: CHIHUAHUA DISTRITO ELECTORAL LOCAL: SECCIÓN:

NÚMERO NÚMERO

MUNICIPIO:

TIPO DE CASILLA

Marque con una "X" el óvalo correspondiente al tipo de casilla y llene el o los espacios, con el o los números que corresponda.

<input type="checkbox"/> BÁSICA	<input type="checkbox"/> CONTIGUA	<input type="checkbox"/> EXTRAORDINARIA	<input type="checkbox"/> ESPECIAL
<input type="text"/>	<input type="text"/>	<input type="text"/>	<input type="text"/>
ESCRIBA EL NÚMERO	ESCRIBA EL NÚMERO	ESCRIBA EL NÚMERO	ESCRIBA EL NÚMERO
	Nº DE CONTIGUA		

2 INSTALACIÓN DE LA CASILLA: Anote el domicilio completo donde se instaló la casilla

LUGAR DONDE SE INSTALÓ LA CASILLA:

(Escriba la calle, número, colonia, localidad o lugar)

¿LA CASILLA SE INSTALÓ EN UN LUGAR DIFERENTE AL APROBADO POR EL CONSEJO DISTRITAL? (Marque con "X") SI NO

EXPLIQUE LAS CAUSAS:

(La causa también se deberá asentar de manera detallada en la Hoja de Incidentes)

3 CLAUSURA DE CASILLA

HABIÉNDOSE FORMADO EL PAQUETE ELECTORAL CON LOS EXPEDIENTES Y BOLSAS CORRESPONDIENTES A CADA UNA DE LAS ELECCIONES, EL SECRETARIO DE LA MESA DIRECTIVA DE CASILLA HACE CONSTAR QUE, SIENDO LAS 8:10 AM DEL DÍA 5 DE JUNIO DEL 2016, SE CLAUSURÓ LA CASILLA Y, BAJO LA RESPONSABILIDAD DEL PRESIDENTE DE LA MESA DIRECTIVA DE CASILLA, EL PAQUETE ELECTORAL SE ENTREGARÁ A LA ASAMBLEA MUNICIPAL Ó AL CENTRO DE RECOLECCIÓN Y TRASLADO QUE LE CORRESPONDA POR CONDUCTO DE: (Marque con una "X" el o los recuadros correspondientes)

PRESIDENTE SECRETARIO 1er. ESCRUTADOR 2o. ESCRUTADOR

Y LOS REPRESENTANTES DE LOS PARTIDOS POLÍTICOS Y/O CANDIDATOS INDEPENDIENTES: MARQUE CON UNA "X"

<input checked="" type="checkbox"/>	<input checked="" type="checkbox"/>	<input checked="" type="checkbox"/>	<input checked="" type="checkbox"/>	<input checked="" type="checkbox"/>	<input checked="" type="checkbox"/>	<input checked="" type="checkbox"/>	<input checked="" type="checkbox"/>	<input type="checkbox"/>	<input type="checkbox"/>	<input type="checkbox"/>
-------------------------------------	-------------------------------------	-------------------------------------	-------------------------------------	-------------------------------------	-------------------------------------	-------------------------------------	-------------------------------------	--------------------------	--------------------------	--------------------------

(OBSERVACIONES)

4 FUNCIONARIOS DE LA MESA DIRECTIVA DE CASILLA: Escriba los nombres completos y solicite las firmas.

CARGO	APELLIDO PATERNO	APELLIDO MATERNO	NOMBRE(S)	FIRMA
PRESIDENTE:	Luna	Campos	Irma	<i>Irma</i>
SECRETARIO:	Castro	García	Daniel	<i>Daniel</i>
PRIMER ESCRUTADOR:	Leal	Cano	José Luis	<i>José Luis</i>
SEGUNDO ESCRUTADOR:	Carmona	Mares	Mariana	<i>Mariana</i>

5 REPRESENTANTES DE LOS PARTIDOS POLÍTICOS Y/O CANDIDATOS INDEPENDIENTES: Escriba los nombres de los representantes presentes, marque con una "X" en la columna (P) si es propietario o en la columna (S) si es suplente, y asegúrese que todos firmen. Marque con "X" si firmó bajo protesta o si se negó a firmar.

PARTIDOS POLÍTICOS Y/O CANDIDATOS INDEPENDIENTES	REPRESENTANTES DE LOS PARTIDOS POLÍTICOS Y/O CANDIDATOS INDEPENDIENTES			MARQUE CON "X"		FIRMA	MARQUE CON "X" SI FIRMO BAJO PROTESTA	SI NO FIRMO MARQUE CON "X" LA CAUSA	
	APELLIDO PATERNO	APELLIDO MATERNO	NOMBRE(S)	P	S			NEGATIVA	AUSENCIA
	Salas	Lira	María	X		<i>María</i>			
	Nava	Mora	David	X		<i>David</i>			
	López	García	Ernesto	X		<i>Ernesto</i>			
	Cano	Moreno	Rosa	X		<i>Rosa</i>			
	Roa	Peña	Ignacio	X		<i>Ignacio</i>			
	Dimas	Ramos	Hilda	X		<i>Hilda</i>			
	Hernández	Rico	René	X		<i>René</i>			
	Castro	Porrás	Leticia	X		<i>Leticia</i>			
	Salas	Rivera	Ramón	X		<i>Ramón</i>			
CANDIDATO INDEPENDIENTE	Villanueva	Osorio	Martha	X		<i>Martha</i>			
CANDIDATO INDEPENDIENTE									
CANDIDATO INDEPENDIENTE									
CANDIDATO INDEPENDIENTE									

SI ALGÚN REPRESENTANTE FIRMO BAJO PROTESTA, ESCRIBA EL PARTIDO POLÍTICO Y/O CANDIDATO INDEPENDIENTE Y LA RAZÓN:

6 DESTINO DEL ACTA ORIGINAL Y DE LAS COPIAS:

UNA VEZ LLENADA LA CONSTANCIA, META EL ORIGINAL EN LA FUNDA TRANSPARENTE PARA LAS ACTAS ORIGINALES POR FUERA DEL PAQUETE ELECTORAL; ENTREGUE LA PRIMERA COPIA AL PRESIDENTE DE LA MESA DIRECTIVA DE CASILLA Y COPIA LEGIBLE A LOS REPRESENTANTES DE PARTIDOS POLÍTICOS SEGÚN EL ORDEN DE REGISTRO Y/O DE CANDIDATOS INDEPENDIENTES.

SE EXTIENDE LA PRESENTE CONSTANCIA CON FUNDAMENTO EN LOS ARTÍCULOS 173 Y 174 DE LA LEY ELECTORAL DEL ESTADO DE CHIHUAHUA.



INSTITUTO ESTATAL ELECTORAL
CHIHUAHUA



**Cuaderno de ejercicios
para el Funcionario
de Casilla**

PROCESO ELECTORAL LOCAL 2015-2016